




SŁUPSK

E.032-2/2021

Komendant Miejski Policji w Słupsku

Komenda Miejska Policji w Słupsku
76-200 Słupsk; al. 3 Maja 1; tel. 47 74 20 100, fax 47 74 20 210;
komenda.slupsk@gd.policja.gov.pl

Słupsk, dnia 04. 02. 2021 r.



**STAROSTWO POWIATOWE
W SŁUPSKU**

W odpowiedzi na pismo OR.0002.25.2021.II z dnia 18 stycznia 2021 roku, dotyczące planowanego na luty 2021 roku posiedzenia Komisji Rolnictwa, Środowiska i Bezpieczeństwa Publicznego oraz sesji Rady Powiatu Słupskiego, w załączeniu przesyłam **Sprawozdanie z działalności Komendanta Miejskiego Policji w Słupsku oraz informację o stanie bezpieczeństwa publicznego na terenie powiatu słupskiego w 2020 roku.**

I ZASTĘPCA
KOMENDANTA MIEJSKIEGO POLICJI
w Słupsku

mł. insp. Tomasz Majkowski

Załącznik: szt. 1 - Sprawozdanie z działalności Komendanta Miejskiego Policji w Słupsku oraz informacja o stanie bezpieczeństwa publicznego na terenie powiatu słupskiego w 2020 roku.

Wyk. w 2 egz.

Egz. nr 1 – adresat

Egz. nr 2 – aa - RTSA-73/2021

kom. Tomasz Radzimirski (47 74 20 365)

E.032 - 2/2021



**SPRAWOZDANIE Z DZIAŁALNOŚCI
KOMENDANTA MIEJSKIEGO POLICJI
W SŁUPSKU ORAZ INFORMACJA O STANIE
BEZPIECZEŃSTWA PUBLICZNEGO
NA TERENIE POWIATU SŁUPSKIEGO
W 2020 ROKU**

Ochrona bezpieczeństwa i porządku publicznego należy do podstawowych funkcji państwa. Jedną z instytucji państwa realizujących zadania w zakresie bezpieczeństwa wewnętrznego jest Policja – umundurowana i uzbrojona formacja służąca społeczeństwu i przeznaczona do ochrony bezpieczeństwa ludzi oraz do utrzymywania bezpieczeństwa i porządku publicznego.

Zgodnie z Ustawą o Policji, jednym z jej podstawowych zadań jest ochrona zdrowia i życia ludzi oraz mienia przed bezprawnymi zamachami naruszającymi te dobra, jak również wykrywanie przestępstw i ściganie ich sprawców. Równie istotna jest rola Policji w zapewnieniu spokoju w miejscach publicznych oraz w środkach publicznego transportu i komunikacji publicznej, w ruchu drogowym i na wodach przeznaczonych do powszechnego korzystania.

Do zadań Policji należy także kontrola przestrzegania przepisów porządkowych i administracyjnych, obowiązujących w miejscach publicznych oraz inicjowanie i organizowanie działań mających na celu zapobieganie popełnianiu przestępstw i wykroczeń oraz zjawiskom kryminogennym.

Tych obszarów działalności słupskiej policji dotyczy sprawozdanie.

I. JEDNOSTKI TERENOWE NA TLE STRUKTURY KOMENDY MIEJSKIEJ POLICJI W SŁUPSKU

Komórki organizacyjne KMP w Słupsku zakresem swojego działania obejmują cały powiat słupski. Komendzie Miejskiej Policji w Słupsku podlegają następujące jednostki terenowe:

1. Komisariat Policji I w Słupsku wraz z Posterunkiem Policji w Dębnicy Kaszubskiej,
2. Komisariat Policji II w Słupsku wraz z Posterunkiem Policji w Kobylnicy,
3. Komisariat Policji w Ustce wraz z Posterunkiem Policji w Smołdzinie z siedzibą w Gardnie Wielkiej,
4. Komisariat Policji w Głównycach wraz z podległymi Posterunkami Policji w Potęgowie i Damnicy,
5. Komisariat Policji w Kępicach.

Wg stanu na dzień **01.01.2021 r.** w Komendzie Miejskiej Policji w Słupsku pełniło służbę 363 funkcjonariuszy, z czego 165 w samej KMP w Słupsku, zaś 198 w jednostkach terenowych.

W jednostce były 24 wakaty.

Organizacja Komendy Miejskiej Policji w Słupsku.

Komenda Miejska Policji w Słupsku podzielona jest na trzy piony służbowe:

- pion służb kryminalnych,
- pion służb prewencji,
- pion służb wspomagających pracę Policji.

W ramach służby kryminalnej funkcjonują:

- Wydział Kryminalny,
- Wydział do Walki z Przestępczością Gospodarczą i Korupcją.

W ramach służb prewencji funkcjonują:

- Wydział Prewencji,
- Wydział Ruchu Drogowego.

W ramach służb wspomagających funkcjonują:

- *Wydział Wspomagający,*
- *Zespół Prezydialny,*
- *Zespół Kadr i Szkolenia,*
- *Zespół Dyscyplinarny,*
- *Zespół ds. Ochrony Informacji Niejawnych,*
- *Jednoosobowe Stanowisko do Spraw Ochrony Danych Osobowych,*
- *Jednoosobowe Stanowisko do Spraw Komunikacji Społecznej,*
- *Jednoosobowe Stanowisko ds. Prawnych,*
- *Zespół Bezpieczeństwa i Higieny Pracy.*

Stan etatowy i zatrudnienie:

- Stan etatowy na dzień 01.01.2020 r. - 389 funkcjonariuszy,
w tym 217 w komisariatach Policji,
- Stan zatrudnienia na 01.01.2020 r. – 365 funkcjonariuszy,
w tym 199 w komisariatach Policji,
- Stan etatowy na dzień 01.01.2021 r. – 387 funkcjonariuszy,
w tym 215 w komisariatach Policji,
- Stan zatrudnienia na 01. 01. 2021 r. – 363 funkcjonariuszy,
w tym 198 w komisariatach Policji.

Ruchy kadrowe w 2020 r. w KMP w Słupsku:

- 19 policjantów przeszło na zaopatrzenie emerytalne,
- 1 funkcjonariusz został zwolniony ze służby bez uprawnień emerytalnych,
- 6 policjantów przeszło do służby w innych jednostkach organizacyjnych Policji,
- 12 policjantów przeniosło się do służby w KMP w Słupsku z innych jednostek,
- 12 policjantów zostało przyjętych do służby z naboru.

Zatrudnienie funkcjonariuszy w KMP w Słupsku i jednostkach podległych według stanu na dzień 01.01.2021 r.:

- 120 funkcjonariuszy pełni służbę w pionie kryminalnym,
- 238 funkcjonariuszy pełni służbę w pionie prewencji,
- 5 funkcjonariuszy pełni służbę w pionie wspomagającym.

Sytuacja kadrowa w jednostkach terenowych (stan na 01. 01. 2021 r.)

• ***Komisariat Policji w Kępicach***

Stan etatowy: stanowiska policyjne - 14
stanowiska pracownicze - 1,25
Wakaty: 3

• ***Komisariat Policji w Główczykach***

Stan etatowy ogółem z podległymi posterunkami: stanowiska policyjne - 24
stanowiska pracownicze - 2,00
Wakaty: 2

Komisariat Policji w Główczykach

Stan etatowy: stanowiska policyjne - 14
stanowiska pracownicze - 1,5

Przestępstwa stwierdzone w powiecie słupskim w latach 2016-2020.

Przestępstwa stwierdzone						Dynamika %	
	2016	2017	2018	2019	2020	2020/2019	2020/2016
Przestępstwa ogółem	1401	1426	1582	1580	1474	93,29	105,21
Przestępstwa kryminalne	962	942	1124	1078	1026	95,18	106,65
Przestępstwa kryminalne z 7 najbardziej uciążliwych dla społeczeństwa kategorii	555	433	423	476	425	89,29	76,58

Przestępstwa stwierdzone						Dynamika %	
Kategorie przestępstw	2016	2017	2018	2019	2020	2020/2019	2020/2016
Kradzież cudzej rzeczy	226	169	156	178	189	106,18	83,63
Kradzież samochodu	13	18	15	17	22	129,41	169,23
Kradzież z włamaniem	176	155	156	195	152	77,95	86,36
Rozboje i kradzieże rozbójnicze	11	8	6	10	5	50,00	45,45
Bójki i pobicia	27	19	10	12	11	91,67	40,74
Uszczerbek na zdrowiu	36	20	19	24	10	41,67	27,78
Uszkodzenie rzeczy	79	62	76	57	58	101,75	73,42

Ogólna wykrywalność przestępstw w 2020 roku na terenie powiatu słupskiego.

Przestępstwa wykryte					
	2019		2020		Trendy wykrywalności +/- % 2020/2019
	Przestępstwa wykryte	Wskaźnik wykrywalności	Przestępstwa wykryte	Wskaźnik wykrywalności	
Przestępstwa ogółem	1190	75,27	1099	74,51	-0,76
Przestępstwa kryminalne	776	71,92	736	71,67	-0,25
Przestępstwa z 7 kategorii	231	48,43	176	41,31	-7,12

Analiza przedstawionych danych statystycznych prowadzi do następujących wniosków:

- w roku 2020 nastąpił spadek przestępczości ogólnej, kryminalnej oraz w 7 najbardziej uciążliwych dla społeczeństwa kategoriach,
- o połowę zmalała ilość przestępstw rozbójniczych, o blisko 60% spadła ilość uszkodzeń ciała, znacząco spadła ilość kradzieży z włamaniem, mniej odnotowano również bójek i pobić,
- wzrosła liczba kradzieży samochodu oraz kradzieży zwykłych,
- wykrywalność ogólna utrzymuje się na stałym, wysokim poziomie,
- wyraźnie spadła skuteczność wykrywcza w 7 podstawowych kategoriach przestępstw.


III. PRZESTĘPCZOŚĆ NARKOTYKOWA


Dynamika i wykrywalność przestępstw narkotykowych na terenie *powiatu słupskiego* przedstawia się następująco:

Przestępstwa z Ustawy o przeciwdziałaniu narkomanii	Stwierdzone	Wykryte	Wykrywalność [%]
2019	81	75	92,59
2020	83	81	97,59
Dynamika (%)	102,47	108,00	

Naszym największym sukcesem w walce z przestępczością narkotykową na terenie *powiatu słupskiego* było zatrzymanie w sierpniu 2020 roku w miejscowości Sycewice mężczyzny, który z Hiszpanii do Polski przemycił środki odurzające w postaci marihuany o wadze **4883 gramów netto**. Marihuanę ujawniono w specjalnie przystosowanym schowku w pojeździe.

Równolegle z działaniami wykrywczymi prowadzimy akcję profilaktyczną, skierowaną do dzieci i młodzieży – szczegółowe dane dotyczące realizacji programów prewencyjnych znajdują się w dalszej części opracowania.





IV. PRZESTĘPCZOŚĆ NIELETNICH

Poniżej przedstawiono szczegółowe dane dotyczące przestępczości nieletnich.

Powiat Słupski	Stwierdzone przestępstwa popełnione przez nieletnich		Podejrzani nieletni	
	2019	2020	2019	2020
ogólnie	64	17	46	18
<u>narkotykowe</u>	5	-	4	-
<u>drogowe</u>	2	3	-	1
<u>gospodarcze</u>	-	-	-	-
<u>kryminalne</u>	57	14	42	17

Powiat Słupski	Stwierdzone przestępstwa popełnione przez nieletnich		Podejrzani nieletni	
	2019	2020	2019	2020
kategoria				
-kradzież cudzej rzeczy	-	-	-	-
-kradzież samochodu	-	-	-	-
-kradzież z włamaniem	24	-	5	-
- rozbój i kradzież rozbójnicza	5	-	6	-
-bójka , pobicie	4	3	9	4
- uszczerbek na zdrowiu	3	1	2	1
- uszkodzenie rzeczy	4	4	3	5

Istotne znaczenie dla obrazu przestępczości nieletnich ma trwająca od wiosny ub.r. pandemia i zamknięcie dzieci oraz młodzieży szkolnej w domach.

V. WYKROCZENIA

Ogółem w 2020 r. na terenie powiatu słupskiego policjanci ujawnili **8738 wykroczeń** (w 2019 r. – 12559), tj. o **3821 (30,42%)** mniej niż w roku 2019.

Dane przedstawione w tabeli obejmują łącznie mandaty, wnioski o ukaranie, pouczenia oraz wnioski o odstąpienie od skierowania wniosku o ukaranie.

Zestawienie wykroczeń popełnianych na terenie powiatu słupskiego.

Powiat		2020 (bez wykroczeń ujawnionych przez WRD)	2019 (bez wykroczeń ujawnionych przez WRD)
		Razem	Razem
Ogółem wszystkie wykroczenia:		8738	12559
w tym:			
za wykroczenia przeciwko	porządkowi i spokojowi publicznemu	4097	1312
	obyczajności publicznej	1206	1813
	urządzeniom użytku publicznego	755	1069
	przepisom „Ustawy o wychowaniu w trzeźwości ...”	1165	1977

Dane dotyczące represji porządkowej obejmują wykroczenia z rozdziałów VIII, XVI i XVII Kodeksu wykroczeń, tj. wykroczenia przeciwko porządkowi i spokojowi publicznemu, przeciwko obyczajności publicznej oraz urządzeniom użytku publicznego. Łącznie z wykroczeniami przeciwko Ustawie o wychowaniu w trzeźwości i przeciwdziałaniu alkoholizmowi najwierniej obrazują one stan bezpieczeństwa publicznego.

Z analizy przedstawionych danych wynika, że znacznie **zwiększyła się** liczba ujawnionych wykroczeń *przeciwko porządkowi i spokojowi publicznemu*. Było ich **trzykrotnie więcej**. Ma to bezpośredni związek z pandemią oraz koniecznością dyscyplinowania osób nie stosujących się do obowiązujących obostrzeń sanitarnych (głównie do obowiązku zakrywania ust i nosa).

VI. BEZPIECZEŃSTWO IMPREZ MASOWYCH

W 2020 roku policjanci KMP w Słupsku nie zabezpieczali imprez masowych na terenie powiatu słupskiego. Imprezy nie odbyły się z uwagi na stan epidemii w związku z wirusem SARS-CoV-2.

W styczniu 2020 roku na terenie powiatu słupskiego policjanci z KMP w Słupsku zabezpieczali wydarzenia związane z 28. Finałem Wielkiej Orkiestry Świątecznej Pomocy.





W czerwcu 2020 roku na terenie portu w *Ustce* organizowane były taktyczno-specjalne ćwiczenia z zakresu reagowania kryzysowego pk. „*KAPER 20*”, w których brali czynny udział funkcjonariusze KMP w Słupsku i KP w Ustce..

Obok wymienionych imprez policjanci zabezpieczali również mecze piłki nożnej, nie mające statusu imprez masowych (m.in. mecze drużyny *Jantar Ustka*) oraz przejazdy kibiców (transportem drogowym i kolejowym) przez teren *powiatu słupskiego*. Mecze te z uwagi na zagrożenie epidemiczne w przeważającej większości odbywały się bez udziału publiczności.

W 2020 roku funkcjonariusze *Nieetatowej Grupy Rozpoznania Minersko-Pirotechnicznego KMP w Słupsku* zrealizowali 58 działań dotyczących rozpoznania minersko-pirotechnicznego, w tym 31 czynności w związku ze zgłoszeniem podłożenia materiałów wybuchowych w szkołach na terenie *miasta Słupska i powiatu słupskiego*.

Dodatkowo funkcjonariusze *KMP w Słupsku* dokonywali prewencyjnego sprawdzenia obiektów pod kątem podłożenia materiału wybuchowego w związku z wizytami osób ochraniających przez *SOP*.


VII. WSPÓŁPRACA Z INNYMI PODMIOTAMI

Na stan bezpieczeństwa publicznego, a przede wszystkim na subiektywne poczucie bezpieczeństwa przez społeczność lokalną, istotny wpływ ma ilość patroli pełniących służbę zewnętrzną. Jak co roku staraliśmy się zaangażować do współpracy możliwie dużą ilość partnerów.

Funkcjonariusze *KMP w Słupsku* na terenie miasta oraz powiatu słupskiego w 2020 roku zrealizowali **21023 służby patrolowo interwencyjne, 8-godzinne** (w 2019 roku 18686 służb 8-godzinnych).

Zestawienie służb zrealizowanych w 2020 r. na terenie powiatu słupskiego wspólnie z innymi podmiotami.

JEDNOSTKA/KOMÓRKA ORGANIZACYJNA		PP D. Kaszubka	PP Kobylnica (wraz z dzielnicowymi KP II z terenów gminnych)	KP Główczyce (wraz z PP w Darnicy i PP w Potęgowie)	KP KĘPICE	KP USTKA (wraz z PP w Smolężynie)	WRD KMP	Razem 2019 r.	Razem 2020 r.
Wspólne służby	Straż Miejska/Gminna	-	184	-	-	289	41	366	514
	Żandarmeria Wojskowa	-	-	-	-	139	30	82	169
	Straż Ochrony Kolei	-	-	-	-	-	-	2	0
	Straż Graniczna	-	-	-	-	3	-	14	3
	Straż Rybacka, Leśna, Parkowa, WOPR, ITD i inne	23	2	34	-	328	-	749	387
	Szkoła Policji	50	49	-	7	96	-	741	202
	OGÓLEM	73	235	34	7	855	71	1954	1275



Odnotowany spadek liczby wspólnych służb z podmiotami zewnętrznymi w znacznym stopniu jest konsekwencją wstrzymania kursów podstawowych w *Szkołe Policji w Słupsku*,

a w przypadku rozpoczęcia nowych odstąpienia od realizacji praktyk zawodowych w jednostkach terenowych w związku z dużym zagrożeniem epidemicznym. Wobec tego staraliśmy się zaangażować do wspólnych służb inne podmioty. Wyraźnie wzrosło zaangażowanie Straży Miejskiej w Ustce i Straży Gminnych oraz Żandarmerii Wojskowej.

VIII. BEZPIECZEŃSTWO W RUCHU DROGOWYM

Statystyka zdarzeń drogowych w poszczególnych gminach powiatu słupskiego.

Gmina	2018				2019				2020			
	Liczba wypadków	Liczba zabitych	Liczba rannych	Liczba kolizji	Liczba wypadków	Liczba zabitych	Liczba rannych	Liczba kolizji	Liczba wypadków	Liczba zabitych	Liczba rannych	Liczba kolizji
DAMNICA - OBSZAR WIEJSKI	4	2	2	65	4	1	5	61	7	2	8	56
DĘBNICA KASZUBSKA - OBSZAR WIEJSKI	6	1	6	117	0	0	0	105	6	1	7	54
GŁÓWCZYCE - OBSZAR WIEJSKI	11	2	13	72	4	3	1	74	4	0	5	53
KOBYLNICA - OBSZAR WIEJSKI	14	2	15	224	17	7	13	249	12	3	14	195
KĘPICE - OBSZAR MIEJSKI	0	0	0	10	1	0	1	16	0	0	0	13
KĘPICE - OBSZAR WIEJSKI	3	0	3	42	2	0	2	34	3	2	5	44
POTĘGOWO - OBSZAR WIEJSKI	2	0	2	76	7	1	10	67	3	0	3	75
SMÓLDZINO - OBSZAR WIEJSKI	3	0	4	17	1	0	1	16	2	0	2	11
SŁUPSK - OBSZAR WIEJSKI	17	4	24	203	17	2	23	229	10	6	16	191
USTKA - OBSZAR MIEJSKI	9	0	9	138	4	0	4	181	7	0	7	134
USTKA - OBSZAR WIEJSKI	6	0	6	175	11	0	12	159	15	4	16	102
Podsumowanie całkowite	75	11	84	1139	68	14	72	1191	69	18	83	928

Z przedstawionych danych wynika, że liczba wypadków drogowych na terenie powiatu słupskiego od trzech lat niewiele się zmienia. Znacznie zmniejszyła się liczba kolizji drogowych. Niepokoi większa ofiarożłonność zdarzeń drogowych.

Do największej liczby zdarzeń drogowych nadal dochodzi na terenie Gminy Kobylnica, Gminy Słupsk oraz Gminy i miasta Ustka. Największy spadek liczby wypadków odnotowano w Gminie Kobylnica oraz na terenie Gminy Słupsk. Nadal na wysokim poziomie utrzymuje się liczba śmiertelnych ofiar wypadków drogowych (Gminy: Słupsk, Kobylnica, Ustka).

Gmina	Miejscowość	Ulica	Numer drogi	Dzień	Liczba zabitych
DAMNICA - OBSZAR WIEJSKI	ŁEBIEŃ		1140G	2020-08-12	2
DĘBNICA KASZUBSKA - OBSZAR WIEJSKI			W210	2020-06-10	1
KOBYLNICA - OBSZAR WIEJSKI	KOBYLNICA	SZCZECIŃSKA	GMINNA	2020-09-10	1
	KULESZEWO		1157G	2020-06-12	1
			1150G	2020-03-25	1
KĘPICE - OBSZAR WIEJSKI	BARCINO		209	2020-11-17	1
	KORZYBIE	KASZTANOWA	GMINNA	2020-03-03	1
SŁUPSK - OBSZAR WIEJSKI	BYDLINO	SŁUPSKA	21	2020-12-01	1
	WŁYNKOWO		G119012G	2020-03-17	1
			21	2020-05-07	2
			KS6C	2020-01-19	2
USTKA - OBSZAR WIEJSKI	MACHOWINO		1115G	2020-05-18	1
			1015G	2020-09-02	1
			1105G	2020-09-26	2
Podsumowanie całkowite					18

Lokalizacja wypadków drogowych w 2020 roku na terenie powiatu słupskiego.

Powyższa tabela przedstawia lokalizację wypadków śmiertelnych na terenie powiatu słupskiego w 2020 r. Największa liczba osób zginęła na terenie *Gminy Słupsk* – 6 osób.

Zdarzenia drogowe w 2020 r. na terenie miasta Słupska oraz powiatu słupskiego w podziale na miesiące.

	Miesiąc	Liczba wypadków	Liczba zabitych	Liczba rannych	Liczba kolizji
KMP Słupsk	Styczeń	6	2	6	85
	Luty	9	0	10	72
	Marzec	5	3	4	69
	Kwiecień	6	0	12	44
	Maj	2	3	5	53
	Czerwiec	7	2	10	99
	Lipiec	7	0	9	88
	Sierpień	9	2	11	100
	Wrzesień	6	4	5	81
	Październik	6	0	7	70
	Listopad	3	1	2	75
Grudzień	3	1	2	92	
Podsumowanie całkowite		69	18	83	928

Do największej liczby wypadków drogowych doszło w lutym oraz sierpniu, jednak ofiar śmiertelnych najwięcej odnotowano we wrześniu oraz marcu.

Zdarzenia drogowe spowodowane przez nietrzeźwego sprawcę na terenie powiatu słupskiego.

ZDARZENIE/ SPRAWCA NIETRZEŻWY	LICZBA KOLIZJI			LICZBA WYPADKÓW			LICZBA ZABITYCH			LICZBA RANNYCH		
	2018	2019	2020	2018	2019	2020	2018	2019	2020	2018	2019	2020
	38	50	36	12	10	10	2	1	2	17	9	17

W 2020 roku na terenie powiatu odnotowaliśmy spadek liczby kolizji spowodowanych przez nietrzeźwych kierujących. Wzrosła liczba osób rannych oraz zabitych w zdarzeniach drogowych spowodowanych przez nietrzeźwych kierujących.

*Zestawienie aktywności policjantów WRD KMP w SŁUPSKU
w zakresie bezpieczeństwa ruchu drogowego na terenie działania całej komendy.*

	2020	2019
Legitymowane osoby	34994	35436
Ujawnionych wykroczeń	22551	22480
w tym wykroczeń popełnionych przez pieszych	714	681
Ujawniono przekroczeń prędkości	8088	6897
w tym powyżej +50km/h	273	188
Kierujących bez uprawnień	266	251
Kierujących na zakazie 244 kk	91	69
Poszukiwanych osób	52	60
Poszukiwanych pojazdów	10	5
Nietrzeźwych kierujących 178 § 1 kk	186	172
Zatrzymano praw jazdy	402	321
w tym za +50 km	252	166

W 2020 roku na terenie miasta Słupska oraz powiatu słupskiego funkcjonariusze Wydziału Ruchu Drogowego KMP w Słupsku skontrolowali 30629 pojazdów, w wyniku czego zatrzymali 1585 dowodów rejestracyjnych oraz 402 prawa jazdy (w tym 252 za przekroczenie prędkości powyżej 50km/h w obszarze zabudowanym).

IX. DZIAŁALNOŚĆ PROFILAKTYCZNA I EDUKACYJNA, PROGRAMY PREWENCYJNE


W 2020 roku na terenie powiatu słupskiego przeprowadzono szereg działań profilaktycznych i edukacyjnych skierowanych do dzieci i młodzieży, a także do osób dorosłych i seniorów. Funkcjonariusze Komendy Miejskiej Policji w Słupsku dotarli do dużego grona odbiorców, przez co mogli efektywnie realizować programy i projekty prewencyjne, a także akcje profilaktyczne. W porównaniu z latami poprzednimi, z uwagi na występujący na terenie Polski stan pandemii, działania profilaktyczne przybierały często formę zdalną.

#Prawo#Zdrowie#AllMyLife



Lokalny projekt profilaktyczny, utworzony przy współpracy *Komendy Miejskiej Policji w Słupsku, Powiatowej Stacji Sanitarno-Epidemiologicznej w Słupsku, Poradni Psychologiczno-Pedagogicznej w Słupsku i Szkoły Policji w Słupsku*, koordynowany przez *Komendanta Miejskiego Policji w Słupsku*. Partnerami projektu są wszystkie gminy z powiatu słupskiego, które zakupiły dla uczniów biorących udział w projekcie specjalnie przygotowane książki. W ramach projektu dzielnicowi spotkali się w 39 szkołach podstawowych w powiecie

słupskim z 2757 uczniami klas VI, VII, VIII, a funkcjonariusze z *Zespołu Profilaktyki Społecznej Wydziału Prewencji* spotkali się z rodzicami ww. uczniów. Spotkania z uczniami przeprowadzili również przedstawiciele poradni, a w wytypowanych szkołach przedstawiciele *Powiatowej Stacji Sanitarno-Epidemiologicznej w Słupsku*. Podczas spotkań omówiono tematykę dotyczącą odpowiedzialności karnej osób nieletnich, cyberzagrożeń, uzależnień oraz przeprowadzono zajęcia z zakresu wzmocnienia poczucia własnej wartości i zwiększania asertywności. Projekt został rozpoczęty w 2019 roku i był kontynuowany w I kwartale 2020 r.




Bezpieczny rower



Projekt profilaktyczny realizowany na terenie *Komendy Miejskiej Policji w Słupsku*. Celem projektu było kształtowanie właściwych postaw na drodze, zmniejszanie liczby zdarzeń drogowych z udziałem nietrzeźwych rowerzystów, ograniczenie liczby skradzionych rowerów i umożliwienie identyfikacji właścicieli rowerów w przypadku ich odzyskania lub odnalezienia. Adresatami programu byli właściciele rowerów z

powiatu słupskiego. Podczas programu przeprowadzano z użytkownikami jednośladów pogadanki na temat prawidłowego wyposażenia roweru, zachęcano do prawidłowej jazdy. W 2020 roku na terenie powiatu słupskiego przeprowadzono dwukrotnie działania, podczas których oznakowano 11 rowerów. Znakowanie rowerów odbywało się na organizowanych na terenie powiatu festynach, które z uwagi na ogłoszony w kraju stan pandemii nie odbywały się z taką częstotliwością, jak w latach poprzednich.

Uważaj w kółko



Zespół Profilaktyki Społecznej Wydziału Prewencji KMP w Słupsku wspólnie z Urzędem Gminy w Kępicach uczestniczył w realizacji spotu profilaktycznego pt. „Uważaj w kółko”. Celem projektu był wzrost poczucia bezpieczeństwa w ruchu drogowym na terenie Gminy Kępice przy jednoczesnym podnoszeniu wiedzy i świadomości w tym zakresie oraz dążenie do wyeliminowania zagrożeń napotkanych na drodze przez rowerzystów. Film jest materiałem dydaktycznym, który zawiera najważniejsze informacje dla rowerzystów i innych użytkowników dróg.

Uczę się bezpieczeństwa

Kolejna edycja projektu skierowanego do uczniów klas pierwszych z wybranych szkół podstawowych powiatu słupskiego (Dębica Kaszubska, Kończewo, Głobino, Główczyce, Damnica, Potęgowo). Funkcjonariusze Komendy Miejskiej Policji w Słupsku przeprowadzili cykl pięciu spotkań z obszarów: *Bezpieczny w domu, Bezpieczny w czasie ferii, Bezpieczny w sieci, Bezpieczny podczas wakacji letnich oraz Bezpieczny w drodze do szkoły*. Celem projektu była edukacja dzieci dotycząca zapobiegania



zagrożeniom, z jakimi mogą się spotkać na obecnym etapie swojego życia oraz wyposażenie pierwszoklasistów w kamizelki odbłaskowe. Z uwagi na ogłoszony na terenie kraju stan pandemii część zajęć została przeprowadzona z uczniami w sposób zdalny.

Kręci mnie bezpieczeństwo nad wodą



Działania w ramach akcji *Kręci mnie bezpieczeństwo nad wodą* poświęcone były bezpieczeństwu osób przebywających nad wodą. Policjanci prowadzili rozmowy z dziećmi, młodzieżą, a także osobami dorosłymi, w tym podmiotami prowadzącymi działalność w zakresie rekreacji wodnej i aktywnego wypoczynku (m.in. wypożyczalnie sprzętu wodnego) pod kątem bezpiecznego korzystania z wody. Wspólnie z funkcjonariuszami *Państwowej Straży Pożarnej*, policjanci kontrolowali obiekty, w których wypoczywa młodzież, a podczas takich kontroli zwracali uwagę na bezpieczne i odpowiedzialne zachowania nad wodą.

Bezpieczny wypoczynek nad wodą

Akcja profilaktyczna, do której przyłączyło się *Wodne Ochotnicze Pogotowie Ratunkowe w Słupsku*. Działania prowadzone były na promenadzie oraz plaży w Rowach, a skierowane były do osób wypoczywających nad wodą, jak również do podmiotów prowadzących działalność w zakresie rekreacji wodnej i aktywnego wypoczynku. Propagowano właściwe zachowania na akwenach i informowano o skutkach zażywania substancji psychotropowych, w tym dopalaczy. Podczas działań rozdano materiały profilaktyczne w postaci ulotek oraz opasek/zegarków na rękę dla dzieci, z miejscem na wpisanie numeru telefonu do rodzica oraz ze skalą intensywności promieni słonecznych.



Bezpieczna droga do szkoły

W 2020 roku funkcjonariusze z *Komendy Miejskiej Policji w Słupsku* przeprowadzili spotkania z uczniami szkół powiatu słupskiego, podczas których omawiali zagadnienia dotyczące bezpiecznego poruszania się po drogach. Zajęcia prowadzone były w sposób tradycyjny, w salach lekcyjnych, na boiskach szkolnym, ale również zdalnie z poziomu komputera.



W pierwszym tygodniu września z wiedzy i doświadczeń policjantów skorzystali uczniowie z klas 1-3 *Szkół Podstawowych w Kobylnicy, Potęgowie i Dębnicy Kaszubskiej*, którzy dowiedzieli się, co zrobić aby bezpiecznie dotrzeć do szkoły. Jedne z tych zajęć funkcjonariusze z *KMP w Słupsku* wspólnie ze *Strażą Gminną z Kobylnicy* przeprowadzili w plenerze i w prawdziwym ruchu ulicznym, ćwicząc z dziećmi prawidłowe przechodzenie przez jezdnię. Na koniec uczniowie otrzymali od strażników gminnych z Kobylnicy odblaskowe worki na buty.

Bądź widoczny na drodze

Akcja profilaktyczna *KMP w Słupsku*, w ramach której funkcjonariusze z *Wydziału Ruchu Drogowego i Wydziału Prewencji* przez cały dzień podczas służby rozdawali rowerzystom kamizelki odblaskowe i opaski odblaskowe.



W lutym 2020 r. wspólnie z pracownikami *Wojewódzkiego Szpitala Specjalistycznego w Słupsku* słupscy policjanci przeprowadzili akcję rozdawania odblasków pacjentom szpitala. Wśród osób, którym wręczono odblask byli zarówno mieszkańcy Słupska, jak i powiatu słupskiego.

W marcu 2020 r. wspólnie z *Ochotniczą Strażą Pożarną w Główcycach* oraz *Urzędem Gminy w Główcycach* funkcjonariusze *KMP w Słupsku* w trosce o bezpieczeństwo mieszkańców powiatu słupskiego, przeprowadzili akcję profilaktyczną, podczas której rozdawali elementy odblaskowe mieszkańcom *Gminy Główczyce*. W akcję zaangażowali się również samorządowcy z terenu tej gminy.

Gmina Słupsk i Gmina Damnica przekazały *Komendzie Miejskiej Policji w Słupsku* środki finansowe na zakup materiałów edukacyjnych i elementów odblaskowych, mające na celu poprawę bezpieczeństwa i widoczności na drodze. Za przekazane środki zakupiono kamizelki odblaskowe oraz kolorowanki edukacyjne, które przekazano uczniom klas najmłodszych podczas zajęć profilaktycznych odbywających się w szkołach na terenie tych gmin.

Seniorzy

Dzielnicowi w podległych rejonach służbowych systematycznie spotykali się z osobami starszymi w świetlicach wiejskich i gminnych ośrodkach kultury. Przestrzegali przed zagrożeniami, które mogą spotkać osoby starsze. Podczas rozmów z lokalną społecznością funkcjonariusze informowali o sposobach oszustw tzw. „*metodą na wnuczka*”.

Wzmoczone działania profilaktyczne na rzecz poprawy bezpieczeństwa wśród osób starszych prowadzili także funkcjonariusze z *Wydziału Prewencji KMP w Słupsku*. Regularnie organizowali i uczestniczyli w spotkaniach z osobami starszymi m.in. na *Uniwersytetach III Wieku* oraz wspólnie z fundacjami i organizacjami pozarządowymi. Podczas tych spotkań



policjanci opisywali seniorom oszustwa popełniane tzw. „*metodą na wnuczka i policjanta*”, zwracali uwagę na bezpieczne zachowania w domu i na ulicy, przekazywali opaski i kamizelki odblaskowe, a także przybliżali działanie aplikacji stworzonych przez Policję tj. *Krajowa Mapa Zagrożeń Bezpieczeństwa, Moja Komenda i Mój Dzielnicowy*.

Funkcjonariusze nawiązali także kontakt z parafiami znajdującymi się na terenie *powiatu słupskiego* - kapłani informowali uczestników nabożeństwa o oszustwach na osobach starszych.

Początek 2020 roku to także zorganizowanie przez funkcjonariuszy *KMP w Słupsku* stosika profilaktycznego w *Hali Gryfia w Słupsku*, gdzie w „*Dzień Babci i Dziadka*”, seniorzy ze *Słupska i powiatu słupskiego* mieli bezpłatny wstęp na mecz koszykówki. Mundurowi przekazywali podczas tego przedsięwzięcia materiały profilaktyczne, a także wyczulali osoby starsze oraz ich rodziny na zagrożenia.

Udział w wydarzeniach plenerowych



Policjanci z *Komendy Miejskiej Policji w Słupsku* uczestniczyli w imprezach plenerowych, gdzie organizowali stoiska profilaktyczne, rozmawiali z mieszkańcami na temat zagrożeń, a także odpowiedzialnych i bezpiecznych zachowań. Niestety z uwagi na występujący na terenie kraju od marca stan pandemii, organizatorzy imprez plenerowych w zdecydowanej większości postanowili je odwołać lub przełożyć na inny, bezpieczniejszy termin.

Debaty



Jednym z priorytetowych kierunków działań Policji w zakresie zapobiegania przestępczości oraz innym zagrożeniom społecznym jest zacieśnienie współpracy ze społecznością lokalną, poprzez organizację debat społecznych. W 2020 roku przeprowadzono w

powiecie słupskim 1 debatę społeczną: w Redzikowie z obszaru — *Bezpieczny senior*. Podczas debaty dyskutowano o nurtujących mieszkańców problemach związanych z bezpieczeństwem, sposobach ich rozwiązywania, najistotniejszych zagrożeniach zdiagnozowanych dzięki *Krajowej Mapie Zagrożeń Bezpieczeństwa*, działaniach priorytetowych dzielnicowych oraz roli dzielnicowych w przygotowaniu i prowadzeniu przedsięwzięć z zakresu profilaktyki społecznej.

Bezpieczeństwo podczas pandemii



Rok 2020 to przede wszystkim okres pandemii, który spowodował, że działania profilaktyczne i prewencyjne policjantów rozszerzone zostały o zapobieganie rozprzestrzenianiu się choroby *Covid-19*. Wraz z wprowadzaniem nowych obostrzeń policjanci reagowali na każdą zmianę w przepisach i stale prowadzili akcje informacyjne i profilaktyczne z tym związane. Prowadzili regularne akcje profilaktyczne przed sklepami oraz na ich terenie, które zwracały uwagę jak ważne dla naszego zdrowia jest stosowanie się do obowiązujących przepisów sanitarnych.



X. PATOLOGIE SPOŁECZNE

W tym rozdziale zaprezentowano dane liczbowe charakteryzujące problem przemocy domowej i nadużywania alkoholu.

	2020*			2019*		
	Razem miasto	Razem powiat	Ogółem	Razem miasto	Razem powiat	Ogółem
Liczba interwencji zakończonych NK	133	122	255	187	168	355
Interwencje - miasto	112	21	133	138	30	168
Interwencje - wieś	21	101	122	49	138	187
Liczba pokrzywdzonych ogółem	133	128	261	187	176	363
kobiet	122	104	226	166	139	305
mężczyzn	8	16	24	16	30	46
małoletni	3	8	11	5	7	12
Liczba sprawców przemocy domowej	133	124	257	187	168	355
kobiet	7	12	19	20	12	32
mężczyzn	126	112	238	167	156	323
nieletnich	0	0	0	0	0	0
Liczba sprawców pod wpływem alkoholu	51	93	144	59	121	180
kobiety	1	4	5	0	6	6
mężczyźni	50	89	139	59	115	174
nieletnich	0	0	0	0	0	0
Przewiezionych do Izby Wytrzeźwień	39	15	54	45	16	61
kobiety	1	0	1	0	0	0
mężczyźni	38	15	53	45	16	61
nieletnich	0	0	0	0	0	0
Przewiezionych do PPdOZ do wytrzeźwienia	11	38	49	14	48	62
kobiety	0	1	1	0	3	3
mężczyźni	11	37	48	14	45	59
nieletnich	0	0	0	0	0	0

*Dane wygenerowane z systemu SESPól

Z analiz przeprowadzonych przez *Komendę Miejską Policji w Słupsku* za rok 2020 wynika, iż funkcjonariusze Policji podczas interwencji domowych w powiecie słupskim sporządzili 122 Niebieskie Karty (w 2019 r. – 168, w 2018 r.- 150). W 2020 roku odnotowano spadek interwencji domowych zakończonych sporządzeniem Niebieskiej Karty.

W przeważającej części przypadków osobami, wobec których było podejrzenie, że stosują przemoc w rodzinie byli mężczyźni (112 osób), w 12 przypadkach były to kobiety. Kolejny rok nie odnotowano przypadku, aby sprawcą przemocy była osoba nieletnia.

Jedną z przyczyn podejmowanych przez Policję interwencji jest nadużywanie alkoholu. Szczególnie dotyczy to interwencji domowych, gdzie osoba awanturująca się swoim zachowaniem stwarza zagrożenie dla siebie i innych domowników, niejednokrotnie używając wobec nich przemocy. Sprawcami awantur w 93 przypadkach były osoby nietrzeźwe (w 4 przypadkach była to kobieta), 15 osób wymagało doprowadzenia do *SORPA*, 38 osób przewieziono do *Policyjnego Pomieszczenia dla Osób Zatrzymanych w Słupsku* (do wytrzeźwienia).

Na terenie miasta Słupska i powiatu słupskiego działają *Zespoły Interdyscyplinarne*, zajmujące się pomocą dzieciom i rodzinom dotkniętym zjawiskiem przemocy w rodzinie. Członkami zespołów byli funkcjonariusze *KMP w Słupsku* i jednostek podległych. Z uwagi na zagrożenie *Covid-19* współpraca niejednokrotnie odbywała się na zasadzie kontaktów telefonicznych oraz organizowaniu spotkań w bardzo ograniczonym składzie. Wszystkie ujawniane przypadki przemocy w rodzinie były jednak omawiane i podejmowane były wszystkie niezbędne działania. Współpraca w zespołach układa się na dobrym poziomie, żadna z instytucji zajmujących się pomocą dziecku i rodzinie nie zgłaszała uwag do pracy Policji.

Policjanci z *Zespołu Nietletnich i Patologii Wydziału Prewencji KMP w Słupsku* na bieżąco kontaktują się z pracownikami *Miejskich i Gminnych Ośrodków Pomocy Społecznej oraz Powiatowym Centrum Pomocy Rodzinie w Słupsku*. Ustalono zasady współpracy na wypadek wystąpienia interwencji kryzysowych. Zostały zaktualizowane dane na temat rodzin i instytucji udzielających wsparcia w trudnych sytuacjach dzieci i rodzin.

W 2020 r. szczególnie skupiono się na przygotowaniu policjantów do umiejętności korzystania z nowego uprawnienia Policji, jakim jest obowiązujące od listopada 2020 r. prawo do wydania nakazu natychmiastowego opuszczenia wspólnie zajmowanego mieszkania i jego bezpośredniego otoczenia lub zakazu zbliżania się do mieszkania i jego bezpośredniego otoczenia. Z zachowaniem wymogów sanitarnych z nowymi przepisami zapoznano wszystkich funkcjonariuszy, którzy w swojej pracy mogą mieć do czynienia z osobami doznającymi przemocy domowej.

W lutym 2020 r. zorganizowano szkolenie nt. *Psychologicznych aspektów działań dzielnicowego na rzecz przeciwdziałania przemocy w rodzinie*. Psycholog ze *Szkoły Policji w Słupsku* podczas dwudniowych zajęć przeszkolił wszystkich dzielnicowych podległych *KMP w Słupsku*.

Bezdomność i żebractwo

Komenda Miejska Policji w Słupsku na bieżąco realizuje zadania dotyczące zjawiska żebractwa i bezdomności. W tym celu policjanci z *Zespołu Nietletnich i Patologii Wydziału Prewencji KMP w Słupsku* współpracują z *Zespołem ds. Osób Bezdomnych z Miejskiego Ośrodka Pomocy Rodzinie w Słupsku* działającym na rzecz wychodzenia z bezdomności. Przez cały okres zimowy z pracownikami *MOPR* wymieniane są różnego rodzaju doświadczenia oraz informacje mające na celu poszerzenie bądź aktualizację wiedzy na temat możliwości udzielanej pomocy oraz miejsc pobytu osób bezdomnych. Efektem tych działań jest aktualizowany na bieżąco wykaz miejsc, w których na terenie Słupska przebywają osoby bezdomne.

Policjanci posiadają również bieżące informacje na temat placówek udzielających pomocy osobom bezdomnym w zakresie schronienia i wyżywienia.



Ponadto słupscy policjanci na bieżąco monitorują skalę bezdomności i żebractwa poprzez m.in. aplikację *Krajowa Mapa Zagrożeń Bezpieczeństwa* – narzędzia stworzonego do współpracy ze społeczeństwem. W sposób możliwie szybki przeprowadzana jest weryfikacja zgłoszonego w *KMZB* zagrożenia w kategoriach „Osoba bezdomna wymagająca pomocy” oraz „Żebractwo”. W przypadku potwierdzenia zagrożenia – informacja o miejscu pobytu osoby w warunkach zagrażających jej życiu i zdrowiu przekazywana jest pracownikom *MOPR* zajmującym się pomocą osobom bezdomnym, nieporadnym życiowo.

KMP w Słupsku w 2020 r. prowadziła działania „*Patologie*” ukierunkowane m.in. na aktualizowanie miejsc przebywania osób bezdomnych, w szczególności w porze nocnej oraz na zwalczanie zjawiska żebractwa. Podczas odpraw do służby policjantom przypominane są zadania dotyczące ujawniania i właściwego reagowania na przypadki podejrzenia żebractwa.

Przez cały okres zimowy, w mediach lokalnych oraz poprzez komunikaty zamieszczane na stronie internetowej słupskiej Policji rozpowszechniana są informacje mające na celu uświadomienie możliwości i potrzeby sygnalizowania poszczególnych przypadków bezdomności oraz uwrażliwienie społeczności lokalnej na niebezpieczne skutki działania niskich temperatur.

Analiza umieszczeń osób zatrzymanych i doprowadzonych w celu wytrzeźwienia w Pomieszczeniu dla Osób Zatrzymanych (PdOZ) Wydziału Prewencji KMP w Słupsku w 2020 roku.

Ilość umieszczeń osób do wytrzeźwienia w 2020 r. z terenu miasta Słupska i gmin powiatu słupskiego pod względem miejsca zamieszkania.

Miasto / Gmina	m. Słupsk	Gmina Słupsk	Kępcice	Głowiec	Dannica	Dębica Kaszubska	Kobylnica	Smolżyno	Polegowo	m. Uszka	Gmina Uszka	Gmina Trzebielno	Inne	RAZEM
PdOZ KMP w Słupsku	15	35	36	16	7	50	11	6	20	17	43	0	4	260
SORPA	1835	31	brak danych	6	brak danych	brak danych	105	brak danych	brak danych	136	brak danych	1	71	2429

W 2020 r. w *PdOZ WP KMP w Słupsku* przebywało łącznie **988** osób, z czego **260** osób tj. 26,3% zostało doprowadzonych do wytrzeźwienia (w roku 2019 – przebywało w *PdOZ* - 933 osoby, z czego 310 osób doprowadzono do wytrzeźwienia).

W porównaniu z rokiem ubiegłym, w 2020 r. w *PdOZ* umieszczono łącznie o **55** osób więcej. Zmniejszyła się jednak liczba osób doprowadzonych do wytrzeźwienia (o **50** osób).

W 2020 r. do *SORPA* w *Słupsku* dowieziono łącznie 2441 osób, z czego do wytrzeźwienia pozostawiono 2429 osób (2189 mężczyzn, 239 kobiet oraz 1 małoletniego chłopca).

Funkcjonariusze *KMP* w *Słupsku* oraz jednostek podległych umieścili do wytrzeźwienia w *SORPA* w *Słupsku* łącznie **2330** osób (95,92%), natomiast *Straż Miejska* umieściła **99** osób (4,08%).

Wśród osób umieszczanych do wytrzeźwienia w *SORPA* **dominowali mieszkańcy Słupska - 1835 osób**, w tym **806** stanowiły osoby bezdomne (wielokrotnie te same). Z innych miejscowości (przeważnie mieszkańcy okolicznych gmin) doprowadzono łącznie **594** osoby.

W ramach porozumień międzygminnych przyjęto i obsłużono 350 osób z: *Gminy Miejskiej Ustka* – 136 osób, *Gminy Kobylnica* – 105 osób, *Gminy Słupsk* – 31 osób, *Gminy Trzebielino* – 1 osobę, *Gminy Główczyce* – 6 osób oraz z *Gminy Bytów* – 71 osób.

Spośród osób doprowadzonych w celu wytrzeźwienia do *PdOZ KMP* w *Słupsku* – 92,7% stanowili mieszkańcy gmin z powiatu *słupskiego*. Najwięcej doprowadzonych do wytrzeźwienia osób pochodziło z *Gminy Dębica Kaszubska* (50 osoby), *Gminy Ustka* (43 osoby), *Gminy Kępice* (36 osoby), *Gminy Słupsk* (35 osób), *Gminy Potęgowo* (20 osób), *miasta Ustka* (17 osób), *Gminy Główczyce* (16 osób), *miasta Słupska* (15 osób), *Gminy Kobylnica* (11 osób) oraz 7 osób z *Gminy Damnica*. Spoza powiatu *słupskiego* umieszczono do wytrzeźwienia 4 osoby.

Należy podkreślić, że sytuacja taka, pod względem racjonalnego wykorzystania w służbie sił patrolowych **jest bardzo niekorzystna**. Doprowadzenie nietrzeźwych do pomieszczeń policyjnych jest znacznie bardziej czasochłonne. Decyduje o tym konieczność przeprowadzenia badania lekarskiego, na które trzeba oczekiwać w placówkach publicznej służby zdrowia (w *SORPA* lekarz zawsze jest na miejscu). Policjanci zajęci czasochłonną procedurą związaną z umieszczeniem nietrzeźwego w *PdOZ* mogliby w tym czasie patrolować rejon służbowy.

Negatywnie należy ocenić brak podpisania umowy z *SORPA* przez *Gminę Dębica Kaszubska*, *Gminę Kępice*, *Gminę Damnica*, *Gminę Smołdzino*, *Gminę Potęgowo* oraz *Gminę Ustka*.

XI. KRAJOWA MAPA ZAGROZEŃ BEZPIECZEŃSTWA

W 2020 roku dużym zainteresowaniem wśród mieszkańców powiatu *słupskiego* cieszyła się *Krajowa Mapa Zagrożeń Bezpieczeństwa*. Korzyści wynikające z funkcjonowania *KMZB*, jakimi są: możliwość reagowania na problemy zgłaszane przez mieszkańców, które wpływają negatywnie na poczucie bezpieczeństwa, gwarancja anonimowości i brak konieczności wychodzenia z domu ale również sytuacja epidemiczna w kraju wpłynęły w 2020 roku na wzrost liczby zgłoszeń. Zauważyć należy, że zgłaszający z terenu powiatu *słupskiego* coraz częściej korzystali z dodatkowych opcji aplikacji *KMZB*, jakimi są: możliwość wprowadzenia opisu zagrożenia, zdjęć czy krótkich filmów.

W wyniku działania *Krajowej Mapy Zagrożeń Bezpieczeństwa* na terenie powiatu *słupskiego* w 2020 roku zarejestrowano **679 zgłoszeń** (w roku 2019 - 458), potwierdzono 267 (w roku 2019 - 128), spośród których 132 (w roku 2019 - 78) zostało wyeliminowanych.

Stan pojazdów służbowych KMP w Słupsku w latach 2016 – 2020	
2016 r. - stan na 01. 01. 2016 r. – 84 szt. w tym 4 motocykle, 1 skuter, 2 quady, 1 łódź, 2 przyczepki	
Pojazdy wycofane w 2016 r.: <ul style="list-style-type: none"> • Opel Astra • Fiat Ducato • Skoda Octavia • VW T-4 • Opel Astra • Kia Ceed 	Pojazdy otrzymane w 2016 r.: <ul style="list-style-type: none"> • Kia Ceed - sponsoring • VW T-6
2017 r. - stan na 01. 01. 2017 r. – 80 szt. w tym 4 motocykle, 1 skuter, 2 quady, 1 łódź, 2 przyczepki	
Pojazdy wycofane w 2017 r.: <ul style="list-style-type: none"> • Skoda Fabia (2 egz.) • Skoda Octavia (2 egz.) • Kia Ceed (4 egz.) 	Pojazdy otrzymane w 2017 r.: <ul style="list-style-type: none"> • Kia Ceed • Skuter KYMCO - sponsoring • Opel Astra - sponsoring • VW T6
2018 r. - stan na 01. 01. 2018 r. – 78 szt. w tym 4 motocykle, 1 skuter, 2 quady, 1 łódź, 2 przyczepki	
Pojazdy wycofane w 2018 r.: <ul style="list-style-type: none"> • Kia Ceed • Skoda Octavia • Kia Ceed • Kia Ceed • Kia Ceed • Skoda Octawia • Fiat Doblo • Kia Ceed • Skoda Octawia • Fiat Ducato • VW Passat • Skoda Octawia • Fiat Bravo 	Pojazdy otrzymane w 2018 r.: <ul style="list-style-type: none"> • Rower KROSS • Rower KROSS • Kia Ceed • BMW • Kia Ceed
2019 r. - stan na 01. 01. 2019 r. – 70 szt. w tym 4 motocykle, 1 skuter, 2 quady, 1 łódź, 2 przyczepki, 2 rowery	
Pojazdy wycofane w 2019 r.: <ul style="list-style-type: none"> • Skoda Octavia • Fiat Ducato • Skoda Fabia • Skoda Octawia • Skoda Octawia • Kia Sorento • Fiat Ducato • Fiat Ducato 	Pojazdy otrzymane w 2019 r.: <ul style="list-style-type: none"> • Opel Astra • Hyundai I20 • Kia Ceed • VW T-6 (2 egz.) • VW Passat • Kia Ceed • Kia Sportage - sponsoring • Hyundai (2 egz.) - w tym 1 sponsoring
2020 r. - stan na 01.01.2020 r. – 72 szt. w tym 4 motocykle, 2 skutery, 2 Quady, 1 łódka, 2 przyczepki, 2 rowery	
Pojazdy wycofane w 2020 r.: <ul style="list-style-type: none"> • Skoda Octavia • Kia Ceed • Fiat Ducato • Fiat Ducato • VW Passat • Kia Ceed • Hyundai • Fiat Ducato • Kia Ceed HPN • Kia Ceed HPN 	Pojazdy otrzymane w 2020 r.: <ul style="list-style-type: none"> • Hyundai • Toyota Corolla • Hyundai Tucson – sponsoring • Kia Sportage – sponsoring • VW Caddy

Wg stanu na dzień 31 grudnia 2020 roku Komenda Miejska Policji w Słupsku posiadała ogółem 67 pojazdów, w tym 4 motocykle, 2 skutery, 2 quady, 2 przyczepy, łódź oraz dwa rowery:

Szczegółowa charakterystyka pojazdów przedstawia się w sposób następujący:

- 23 pojazdów zasilanych ON,
- 40 pojazdów zasilanych Pb (w tym motocykle, skuter, quady, łódka),

- 21 pojazdów osobowych nieoznakowanych,
- 20 pojazdów osobowych oznakowanych,
- 10 furgonów oznakowanych,
- 2 pojazdy osobowo – terenowe,
- 1 mikrobus nieoznakowany,
- 4 motocykle oznakowane,
- 2 skutery nieoznakowane,
- 2 quady nieoznakowane,
- 2 przyczepy,
- 1 łódź
- 2 rowery KROSS.

W 2020 roku, dzięki finansowemu zaangażowaniu samorządów w Główezcach oraz Kobylnicy – Komisariat Policji w Główezcach oraz Posterunek Policji w Kobylnicy otrzymały nowe radiowozy (Główezcze – oznakowany Hyundai Tucson, Kobylnica – nieoznakowany Kia Sportage).



PODSUMOWANIE

Zmniejszeniu uległo zagrożenie przestępczością ogólną, kryminalną, jak również zagrożenie przestępczością w 7 podstawowych kategoriach. Wykrywalność ogólna i przestępstw kryminalnych od kilku lat utrzymuje się na wysokim poziomie i podlega tylko nieznacznym wahaniom. Niestety wyraźnie spadła wykrywalność przestępstw w 7 kategoriach.

Niewielkiej poprawie uległo bezpieczeństwo ruchu drogowego za sprawą spadku ilości kolizji drogowych.

Olbrzymie piętno na sytuacji w kraju i w naszym powiecie odcisnęła pandemia, która z jednej strony spowolniła aktywność społeczną, z drugiej zaś absorbowwała nasze siły i środki (kontrola osób poddanych izolacji i kwarantannie, kontrola przestrzegania obostrzeń). Mimo wielu obaw związanych z dodatkowymi zadaniami, a także niepokojami społecznymi, możemy miniony rok zaliczyć do bezpiecznych.

Po raz kolejny należy bardzo pozytywnie ocenić zaangażowanie samorządu miasta Ustka w zabezpieczenie sezonu letniego (zapewnienie środków na dodatkowe służby, wyżywienie i paliwo do pojazdów dla policjantów skierowanych do zabezpieczenia sezonu letniego z *OPP w Gdańsku*) oraz zaplanowanie przez samorządy gmin: *Ślupsk, Dębica Kaszubska i Damnica* środków na dodatkowe służby.

Na szczególne słowa uznania za wsparcie finansowe w 2020 roku zasługują Gmina Kobylnica oraz Gmina Główny, dzięki którym udało się zakupić dla *Posterunku Policji w Kobylnicy* oraz *Komisariatu Policji w Głównych* nowe radiowozy.

Negatywnie należy ocenić brak podpisania w 2020 roku umowy z *SORPA* przez *Gminę Dębica Kaszubska, Gminę Kępice, Gminę Damnica, Gminę Smółdzino, Gminę Potęgowo* oraz *Gminę Ustka*.

Szczególnie dotkliwie odczuliśmy **brak wsparcia ze strony Gminy Ustka w zabezpieczeniu sezonu letniego**. Wycofanie zadeklarowanych wcześniej środków na utrzymanie dodatkowych policjantów *Oddziału Prewencji Komendy Wojewódzkiej Policji w Gdańsku* bardzo wyraźnie odbiło się na bezpieczeństwie mieszkańców oraz turystów, czego dowodzą statystyki przestępczości i liczne zgłoszenia związane z zakłócaniem porządku publicznego.

Ilość interwencji w sezonie letnim na terenie <i>Gminy Ustka</i>	
2019 r.	2020 r.
502	668

<i>Gmina Ustka</i>	Przestępstwa stwierdzone w trakcie sezonu letniego		
	2019 r.	2020 r.	Dynamika [%]
Przestępstwa ogółem	5	20	400%
Przestępstwa kryminalne	5	14	280,00%
W tym:	2019 r.	2020 r.	Dynamika
Kradzież cudzej rzeczy	2	8	400,00%
Kradzież z włamaniem	1	1	100,00%

WNIOSKI

1. W możliwie największym zakresie angażować do współpracy z *Policją Straże Miejskie i Gminne w powiecie słupskim*, w szczególności w okresie sezonu letniego.
2. Zmobilizować samorządy gmin powiatu słupskiego do podpisania umowy ze *Słupskim Ośrodkiem Rozwiązywania Problemów Alkoholowych* na doprowadzenia osób do wytrzeźwienia w 2021 roku oraz urealnić prognozowane limity doprowadzeń.
3. Zarezerwować w budżetach samorządów środki na wsparcie funkcjonowania Policji, w tym m.in. współfinansowanie zakupu pojazdów służbowych, płatne służby i zabezpieczenie sezonu letniego 2021 r. oraz nagrody motywacyjne dla policjantów.
4. Poprawić wykrywalność przestępstw w 7 podstawowych kategoriach.

KOMENDANT MIEJSKI POLICJI
w Słupsku
z up. I ZASTĘPCA
KOMENDANTA MIEJSKIEGO POLICJI
w Słupsku
mł. insp. Tomasz Majkowski

