




Komendant Miejski Policji w Słupsku

Komenda Miejska Policji w Słupsku
76-200 Słupsk; al. 3 Maja 1; tel. 47 74 20 500, faks 47 74 20 210;

E.032-1/2023

Słupsk, dnia 31.01.2023 r.



Pan
Paweł Lisowski
Starosta Słupski

Szanowny Panie Starosto

Na podstawie art. 10 Ustawy z dnia 6 kwietnia 1990 roku o Policji, w załączeniu przesyłam „Sprawozdanie z działalności Komendanta Miejskiego Policji w Słupsku oraz informacja o stanie bezpieczeństwa publicznego na terenie powiatu słupskiego w 2022 roku”.

[Handwritten signature]

KOMENDANT MIEJSKI POLICJI
w Słupsku
podinsp. Mariusz Mejer

Załącznik: szt. 1:
Sprawozdanie z działalności Komendanta Miejskiego Policji w Słupsku
oraz informacja o stanie bezpieczeństwa publicznego w 2022 roku”.

Wyk. w 2 egz.
Egz. nr 1 – adresat
Egz. nr 2 – aa
Przesłano pocztą elektroniczną
asp. Marzena Sopołińska
tel. 47 74 20 325



**KOMENDA MIEJSKA POLICJI
w SŁUPSKU**

Słupsk, dnia 31.01. 2023 r.

E.032 - 1/2023



**SPRAWOZDANIE Z DZIAŁALNOŚCI
KOMENDANTA MIEJSKIEGO POLICJI
W SŁUPSKU ORAZ INFORMACJA O STANIE
BEZPIECZEŃSTWA PUBLICZNEGO
NA TERENIE POWIATU SŁUPSKIEGO
W 2022 ROKU**



Ochrona bezpieczeństwa i porządku publicznego należy do podstawowych funkcji państwa. Jedną z instytucji państwa realizujących zadania w zakresie bezpieczeństwa wewnętrznego jest Policja – umundurowana i uzbrojona formacja służąca społeczeństwu i przeznaczona do ochrony bezpieczeństwa ludzi oraz do utrzymywania bezpieczeństwa i porządku publicznego.

Zgodnie z Ustawą o Policji, jednym z jej podstawowych zadań jest ochrona zdrowia i życia ludzi oraz mienia przed bezprawnymi zamachami naruszającymi te dobra, jak również wykrywanie przestępstw i ściganie ich sprawców. Równie istotna jest rola Policji w zapewnieniu spokoju w miejscach publicznych oraz w środkach publicznego transportu i komunikacji publicznej, w ruchu drogowym i na wodach przeznaczonych do powszechnego korzystania.

Do zadań Policji należy także kontrola przestrzegania przepisów porządkowych i administracyjnych, obowiązujących w miejscach publicznych oraz inicjowanie i organizowanie działań mających na celu zapobieganie popełnianiu przestępstw i wykroczeń oraz zjawiskom kryminogennym.

Tych obszarów działalności ślupskiej policji dotyczy sprawozdanie.

I. STAN ZATRUDNIENIA I STRUKTURA KOMENDY MIEJSKIEJ POLICJI W SŁUPSKU

Wg stanu na dzień **1 stycznia 2023 r.** w Komendzie Miejskiej Policji w Słupsku pełniło służbę 381 funkcjonariuszy, z czego 173 w samej KMP w Słupsku, zaś 208 w jednostkach terenowych.

W jednostce występuje 6 wakatów.

Organizacja Komendy Miejskiej Policji w Słupsku

Komenda Miejska Policji w Słupsku podzielona jest na trzy piony służbowe:

- pion służb kryminalnych,
- pion służb prewencji,
- pion służb wspomagających pracę Policji.

W ramach służby kryminalnej funkcjonują:

- Wydział Kryminalny,
- Wydział do Walki z Przestępczością Gospodarczą i Korupcją.

W ramach służb prewencji funkcjonują:

- Wydział Prewencji,
- Wydział Ruchu Drogowego.

W ramach służb wspomagających funkcjonują:

- Wydział Wspomagający,
- Zespół Prezydialny,
- Zespół Kadr i Szkolenia,
- Zespół Dyscyplinarny,
- Zespół ds. Bezpieczeństwa Informacji Niejawnych,
- Jednoosobowe Stanowisko ds. Prawnych,
- Zespół Bezpieczeństwa i Higieny Pracy,
- Jednoosobowe Stanowisko do Spraw Komunikacji Społecznej.

Stan etatowy i zatrudnienie:

- Stan etatowy na dzień 01.01.2022 r. – 387 funkcjonariuszy, w tym 215 w komisariatach Policji,
- Stan zatrudnienia na 01. 01. 2022 r. – 380 funkcjonariuszy, w tym 211 w komisariatach Policji.
- Stan etatowy na dzień 01.01.2023 r. – 387 funkcjonariuszy, w tym 215 w komisariatach Policji,
- Stan zatrudnienia na 01. 01. 2023 r. – 381 funkcjonariuszy, w tym 208 w komisariatach Policji.

Ruchy kadrowe w 2022 r. w KMP w Słupsku:

- 9 policjantów przeszło na zaopatrzenie emerytalne,
- 5 funkcjonariuszy zostało zwolnionych ze służby bez uprawnień emerytalnych,
- 8 policjantów przeszło do służby w innych jednostkach organizacyjnych Policji,
- 7 policjantów przeniosło się do służby w KMP w Słupsku z innych jednostek,
- 16 policjantów zostało przyjętych do służby z naboru.

Zatrudnienie funkcjonariuszy w KMP w Słupsku i jednostkach podległych według stanu na dzień 01.01.2023 r.:

- 136 funkcjonariuszy pełni służbę w pionie kryminalnym,
- 240 funkcjonariuszy pełni służbę w pionie prewencji,
- 5 funkcjonariuszy pełni służbę w pionie wspomagającym.

II. TRENDY PRZESTĘPCZOŚCI

W 2022 roku, na terenie powiatu słupskiego stwierdzono ogółem 1143 postępowań wszczętych. Postępowania o charakterze kryminalnym stanowiły 72,24% wszystkich postępowań.

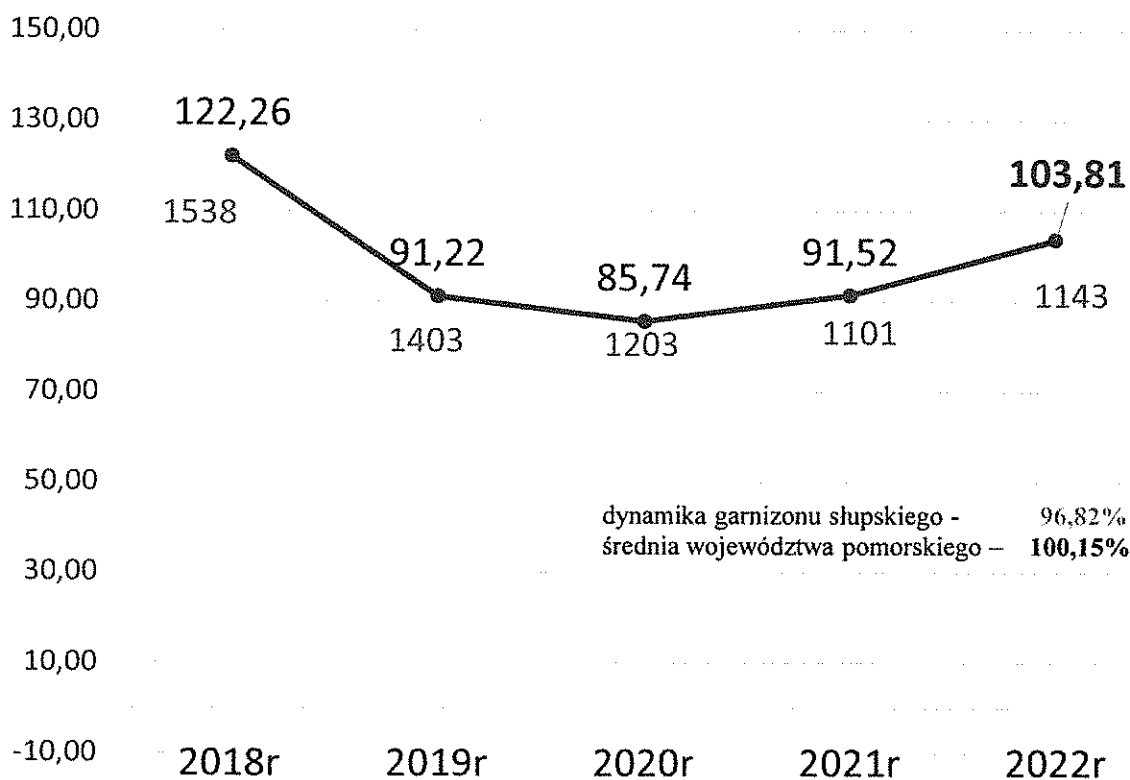
Zaprezentowane tabele przedstawiają liczbę postępowań wszczętych oraz wykrytych na przestrzeni lat 2018 - 2022:

	Liczba postępowań wszczętych					Dynamika %
	2018	2019	2020	2021	2022	2022/2021
Przestępstwa ogółem	1538	1403	1203	1101	1143	103,81
Przestępstwa kryminalne	1256	1065	918	812	866	106,65
Przestępstwa kryminalne z 7 najbardziej uciążliwych dla społeczeństwa kategorii	341	358	344	302	370	122,52

Przestępstwa wykryte					
	2021		2022		Trendy wykrywalności +/- % 2022 / 2021
	Przestępstwa wykryte	Wskaźnik wykrywalności	Przestępstwa wykryte	Wskaźnik wykrywalności	
Przestępstwa ogółem	1389	76,57	1207	74,92	-1,65
Przestępstwa kryminalne	692	72,92	813	76,70	+3,78
Przestępstwa z 7 kategorii	180	45,34	296	59,20	+13,86

Poniżej przedstawiono trend dynamiki wszczęć przestępstw oraz wykrywalności ogółem, przestępstw kryminalnych oraz w 7 kategoriach przestępstw na przestrzeni ostatnich pięciu lat:

DYNAMIKA WSZCZĘĆ OGÓLEM

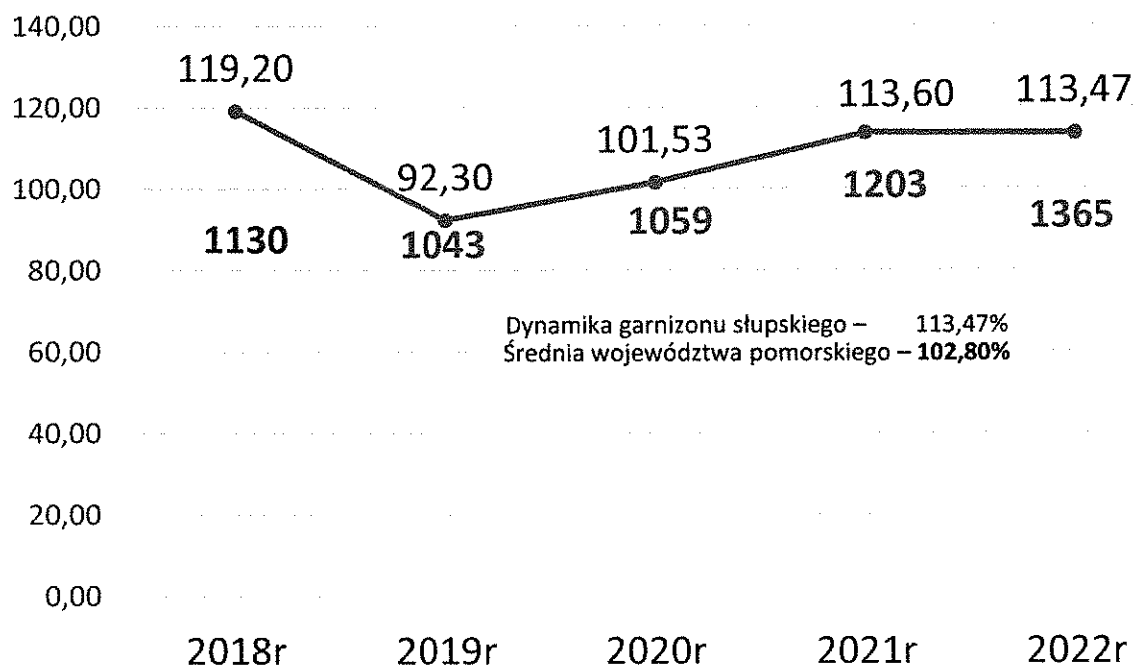


Wykrywalność przestępstw ogółem:

powiat słupski -	74,92%
garnizon słupski -	75,54%
województwo pomorskie -	65,58%
średnia krajowa -	71,71%

Dynamika wszczęć 7 kategorii przestępstw kryminalnych na terenie miasta i powiatu słupskiego (łącznie) kształtowała się następująco:

DYNAMIKA WSZCZĘĆ 7 KATEGORII PRZESTĘPSTW KRYMINALNYCH



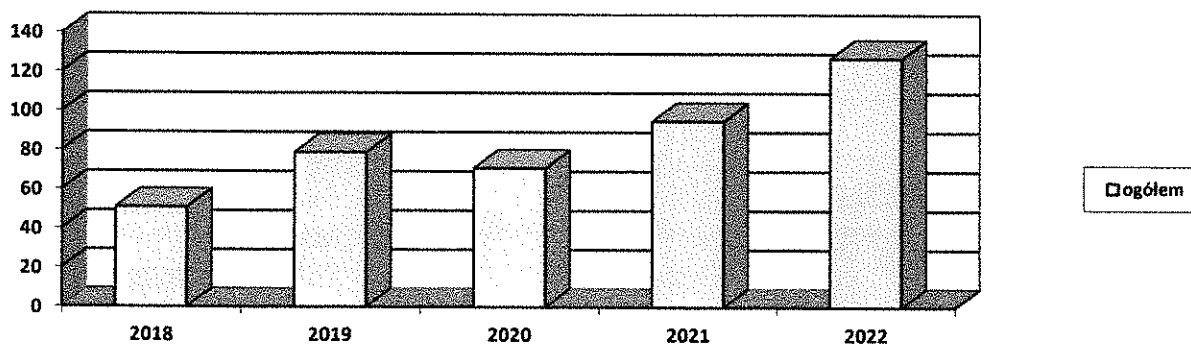
Wykrywalność przestępstw w 7 kategoriach przestępstw kryminalnych:

powiat słupski - 55,70%,
garnizon słupski – 55,70%,
województwo pomorskie- 44,63%,
średnia krajowa - 47,71%.

Poniżej przedstawiono trend dynamiki wszczęć przestępstw oraz wykrywalności w 7 kategoriach przestępstw na przestrzeni ostatnich pięciu lat w powiecie słupskim:

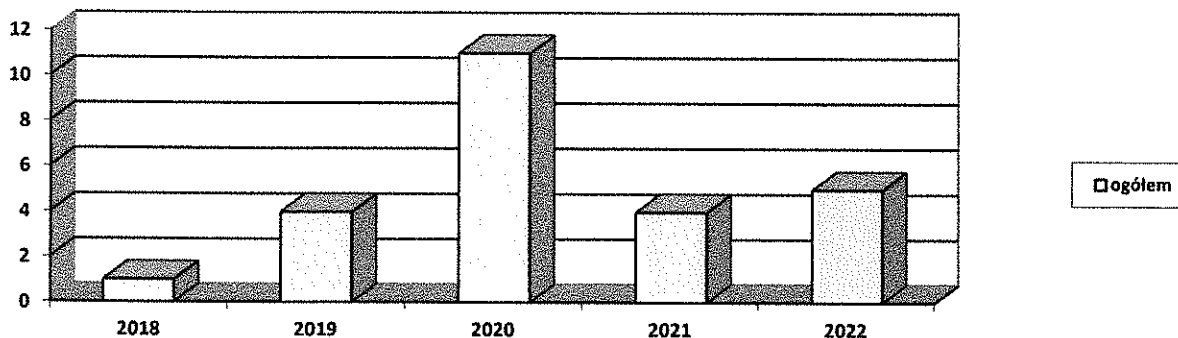
Kategorie przestępstw	Postępowania wszczęte					Dynamika %
	2018	2019	2020	2021	2022	2022/2021
Kradzież cudzej rzeczy	140	144	164	147	184	125,17
Kradzież samochodu	-	1	1	-	-	-
Kradzież z włamaniem	100	116	87	63	88	139,68
Rozboje i kradzieże rozbójnicze	2	3	4	2	-	-
Bójki i pobicia	13	9	10	8	10	125,00
Uszczerbek na zdrowiu			16	20	23	115,00
Uszkodzenia mienia	66	60	63	62	65	104,84

Postępowania wszczęte: "Kradzież cudzej rzeczy"



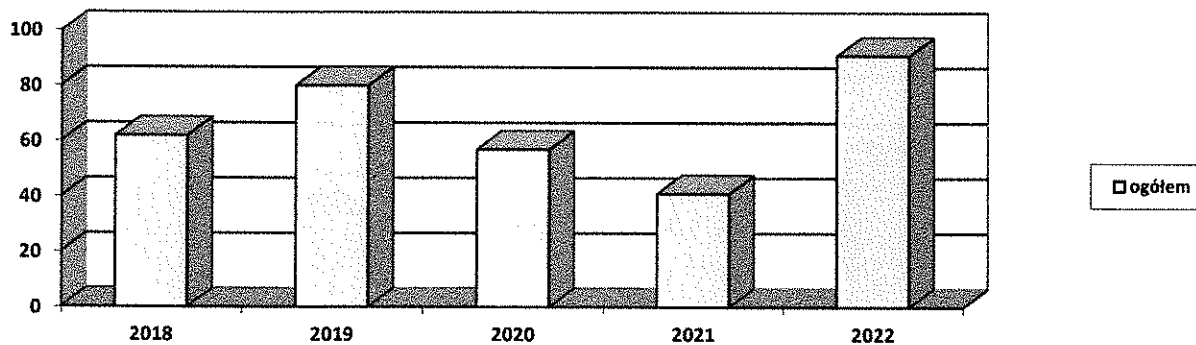
W 2022 roku wykrywalność tej kategorii wzrosła o 3,87% do poziomu 55,38%.

Postępowania wszczęte: „Kradzież pojazdu”



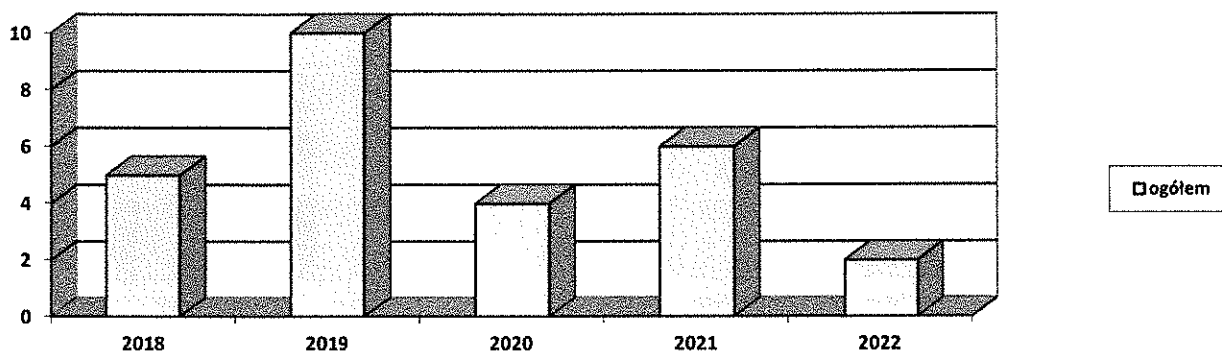
W 2022 roku wykrywalność tej kategorii wzrosła o 3,97% do poziomu 42,86%.

Postępowania wszczęte: „Kradzież z włamaniem”



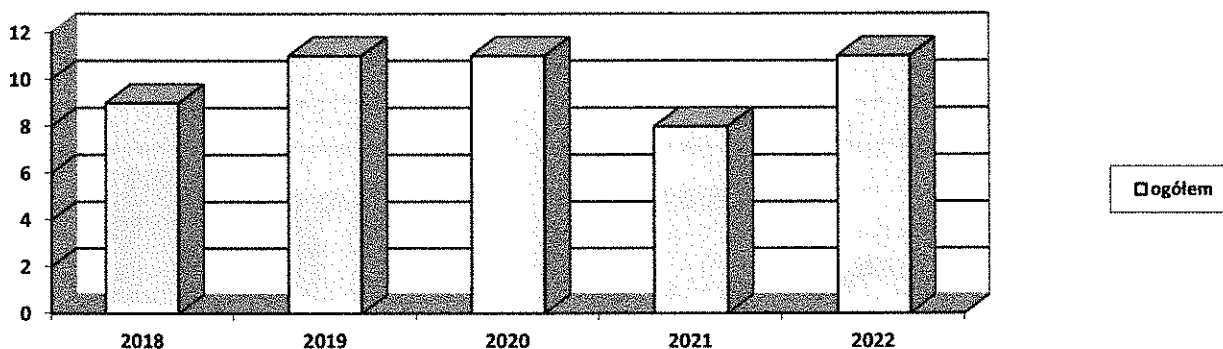
W 2022 roku wykrywalność tej kategorii wzrosła o 20,73% do poziomu 54,16%.

Postępowania wszczęte: „Rozboje i kradzieże rozbójnicze”



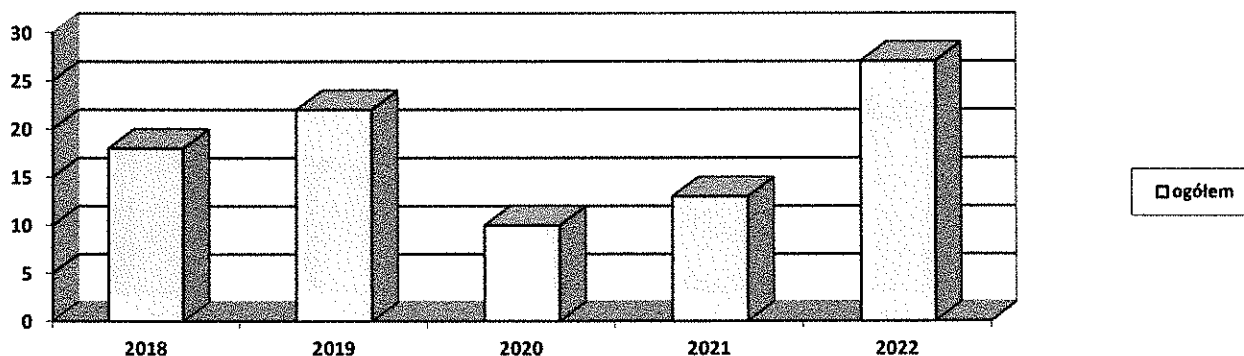
W 2022 roku wykrywalność tej kategorii wyniosła 100,00%.

Postępowania wszczęte: „Bójka i pobicie”



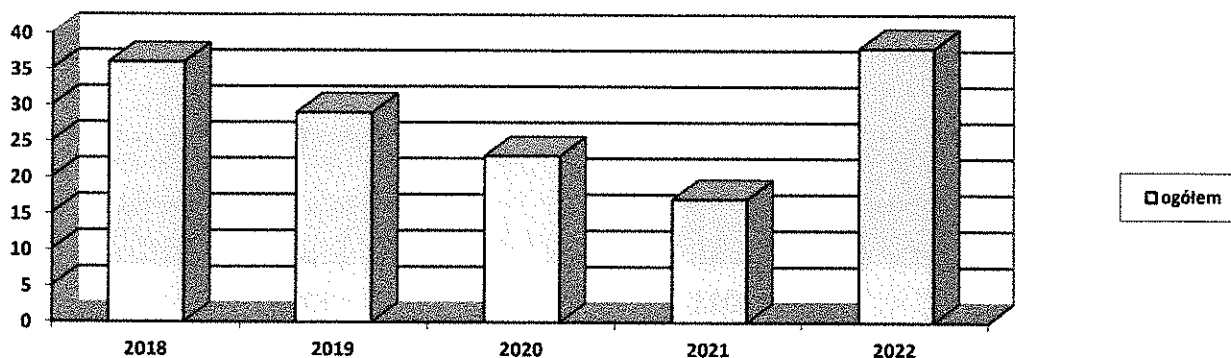
W 2022 roku wykrywalność tej kategorii wzrosła o 5,00% do poziomu 80,00%.

Postępowania wszczęte: Uszczerbek na zdrowiu”



W 2022 roku wykrywalność tej kategorii spadła o 8,33% do poziomu 85,42%.

Postępowania wszczęte: „Uszkodzenie mienia”



W 2022 roku wykrywalność tej kategorii wzrosła o 13,97% do poziomu 45,40%.

Analizując powyższe dane należy wskazać, że osiągnięte wyniki tylko poza przestępstwami „uszczerbku na zdrowiu” są zdecydowanie wyższe niż w latach ubiegłych a także wyższe od średniej województwa pomorskiego i średniej krajowej.

Należy przy tym pamiętać, iż niemalże przez pierwszy kwartał ubiegłego roku funkcjonariusze Policji obciążeni byli bardzo dużą ilością dodatkowych zadań związanych z egzekwowaniem nakazów i zakazów związanych z pandemią *Covid – 19*.

Pamiętać należy również o kryzysie migracyjnym co wiązało się z delegowaniami policjantów KMP Słupsk do dalszego pełnienia służby na granicy polsko – białoruskiej.

W 2022 roku na terenie powiatu słupskiego jednym ze zdarzeń, zaistniałych na terenie powiatu słupskiego było podpalenie zajazdu w Przewłocze.

Szybkie wykonane czynności doprowadziło jeszcze tego samego dnia do ustalenia osoby, która mogła mieć związek z pożarem. Zabezpieczony materiał dowodowy doprowadził ich do 17-letniego mieszkańca Słupska, który usłyszał zarzut uszkodzenia cudzej rzeczy.

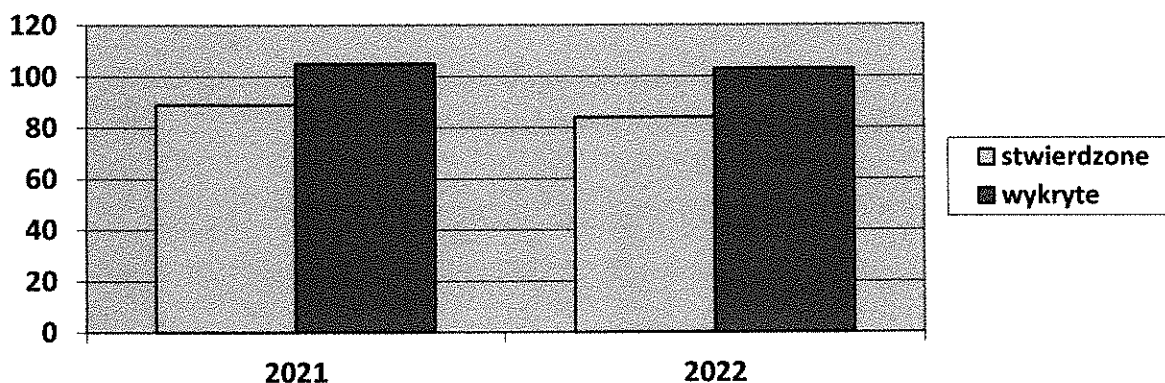
W lipcu 2022 roku policjanci z Posterunku Policji w Kobylnicy otrzymali informację o zniknięciu żeliwnych krzyży, które kilka tygodni wcześniej zostały odnalezione na terenie byłego cmentarza ewangelickiego w Kobylnicy przez grupę historyków, miłośników i pasjonatów Słupska i okolicy. Dzięki zgromadzonym informacjom, a także w wyniku pracy operacyjnej szybko ustalono tożsamość mężczyzny, który przyznał się do kradzieży i wskazał miejsce przechowywania skradzionych przedmiotów.

III. PRZESTĘPCZOŚĆ NARKOTYKOWA

Dynamika i wykrywalność przestępstw narkotykowych przedstawia się następująco:

Przestępstwa z Ustawy o przeciwdziałaniu narkomanii w powiecie grodzkim w latach 2021-2022.

Przestępstwa z Ustawy o przeciwdziałaniu narkomanii	Stwierdzone	Wykryte	Wykrywalność %
2021	89	84	94,38
2022	105	103	98,10
Dynamika (%)	117,98	122,62	



Rodzaj środka odurzającego		ilość
amfetamina		6511,70g
haszysz		1,5g
kokaina		18,40g
marihuana		3341,90g
ecstasy		5,75g
Nowe substancje tzw. dopalacze	<u>mefedron</u>	2,20g
	<u>pseudoefekryna</u>	56,40
	<u>ALFA-PHiP</u>	6,70g
	<u>a-PVP (alfa- PVP)</u>	0,90g
	<u>3- CMC (klofedron)</u>	24,80g
Łącznie		9970,25g

IV. PRZESTĘPCZOŚĆ NIELETNICH

W 2022 roku w powiecie słupskim ujawniono 27 przestępstw z udziałem nieletnich.

Usiłując przeciwdziałać przestępczości nieletnich słupscy policjanci realizują, przy współpracy dyrektorów oraz pedagogów placówek oświatowych programy profilaktyczne o różnorodnej tematyce poczynając od bezpiecznej drogi do szkoły a kończąc na odpowiedzialności karnej nieletnich. Niezmiernie ważnym jest aby przedstawiciele szkół współpracowali z policjantami i przekazywali uzyskane informacje w zakresie demoralizacji i przestępczości osób nieletnich. Należy przy tym pamiętać, że w ubiegłym roku zaczęła obowiązywać Ustawa z dnia 9 czerwca 2022 roku o wspieraniu i resocjalizacji nieletnich.

Kategoria przestępstw	Stwierdzone przestępstwa popełniane przez nieletnich		Podejrzani nieletni	
	2021	2022	2021	2022
Ogółem	27	27	20	24
Narkotykowe	5	2	4	5
Drogowe	-	-	-	-
Gospodarcze	1	-	1	-
Kryminalne (w tym narkotykowe)	26	27	19	24

Kryminalne, m.in.:	2021	2022	2021	2022
Bójka, pobicie	-	2	2	-
Kradzież cudzej rzeczy	3	2	-	2
Kradzież z włamaniem	11	-	5	-
Rozboje i kradzieże rozbójnicze	-	-	-	-
Kradzieże samochodu	-	-	-	-
Uszczerbek na zdrowiu	-	2	-	1
Uszkodzenie mienia	2	1	2	1

V. BEZPIECZEŃSTWO W RUCHU DROGOWYM

Bezpieczeństwo w ruchu drogowym na terenie powiatu słupskiego, w porównaniu z rokiem 2021, przedstawia się następująco:

Statystyka zdarzeń drogowych w poszczególnych gminach powiatu słupskiego.

Gmina	2020				2021				2022			
	Liczba wypadków	Liczba zabitych	Liczba rannych	Liczba kolizji	Liczba wypadków	Liczba zabitych	Liczba rannych	Liczba kolizji	Liczba wypadków	Liczba zabitych	Liczba rannych	Liczba kolizji
DAMNICA - OBSZAR WIEJSKI	7	2	8	56	3	0	5	62	6	2	6	56
DĘBNICA KASZUBSKA - OBSZAR WIEJSKI	6	1	7	54	4	1	4	70	5	1	4	59
GŁÓWCZYCE - OBSZAR WIEJSKI	4	0	5	53	6	0	6	75	3	1	3	60
KĘPICE - OBSZAR MIEJSKI	0	0	0	13	1	0	1	13	1	0	1	16
KĘPICE - OBSZAR WIEJSKI	3	2	5	44	2	0	3	40	2	0	2	26
KOBYLNICA - OBSZAR WIEJSKI	12	3	14	195	12	0	16	244	15	0	18	181
POTĘGOWO - OBSZAR WIEJSKI	3	0	3	75	7	1	9	78	3	0	4	67
ŚLUPSK - OBSZAR WIEJSKI	10	6	16	191	8	3	10	220	14	1	16	212
SMÓLDZINO - OBSZAR WIEJSKI	2	0	2	11	3	0	3	21	3	1	3	12
USTKA - OBSZAR MIEJSKI	7	0	7	134	9	1	9	146	13	0	14	135
USTKA - OBSZAR WIEJSKI	15	4	16	102	12	2	12	111	11	0	18	100
Podsumowanie całkowite:	69	18	83	928	67	8	78	1080	76	6	89	924

Z przedstawionych danych wynika, że liczba wypadków drogowych na terenie *powiatu słupskiego* wzrosła o 10 zdarzeń w porównaniu do roku ubiegłego. Dobrym znakiem jest zmniejszenie liczby ofiar śmiertelnych zdarzeń drogowych.

Do największej liczby wypadków, gdzie odnotowano najwyższą liczbę osób rannych, w 2022 roku doszło na terenie *gminy Kobylnica*, *gminy Słupsk* oraz w *mieście Ustka*.

Lokalizacja wypadków drogowych ze skutkiem śmiertelnym w 2022 roku na terenie powiatu słupskiego.

Gmina	Miejscowość	Ulica	Numer drogi	Dzień	Liczba zabitych
DAMNICA - OBSZAR WIEJSKI	-	-	P1139G (km 11+900)	15.05.2022	1
	ŁOJEWO	-	P1139G (km 8+000)	19.07.2022	1
DĘBNICA KASZUBSKA - OBSZAR WIEJSKI	-	-	W210 (km 22+800)	01.07.2022	1
GŁÓWCZYCE - OBSZAR WIEJSKI	-	-	W213 (km 28+700)	12.04.2022	1
SŁUPSK - OBSZAR WIEJSKI	-	-	P1108G (km 6+100)	24.08.2022	1
SMOŁDZINO - OBSZAR WIEJSKI	-	-	P1123G (km 8+300)	26.11.2022	1
Podsumowanie całkowite:					6

Powyższa tabela przedstawia lokalizację wypadków śmiertelnych na terenie powiatu słupskiego w 2022 r. Najwyższą liczbę osób zabitych odnotowano na terenie *gminy Damnica* – 2 osoby.

Zdarzenia drogowe spowodowane przez nietrzeźwego sprawcę na terenie powiatu słupskiego.

ZDARZENIE/ SPRAWCA NIETRZEŻWY	LICZBA KOLIZJI			LICZBA WYPADKÓW			LICZBA ZABITYCH			LICZBA RANNYCH		
	2020	2021	2022	2020	2021	2022	2020	2021	2022	2020	2021	2022
	36	59	82	10	15	24	2	1	0	17	18	30

Aby zapobiec wypadkom, w tym zdarzeniom spowodowanym przez nietrzeźwych kierujących słupska Policja przeprowadziła szereg działań, w wyniku których:

	2022
Legitymowane osoby	31660
Ujawnionych wykroczeń	20831
w tym wykroczeń popełnionych przez pieszych	396
Ujawniono przekroczeń prędkości	11388
w tym powyżej +50km/h	163
Kierujących bez uprawnień	263
Kierujących na zakazie 244 kk	97
Poszukiwanych osób	43
Poszukiwanych pojazdów	6
Nietrzeźwych kierujących 178a § 1 kk	223
Zatrzymano praw jazdy	370
w tym za +50 km	155

W 2022 roku na terenie miasta Słupska oraz powiatu słupskiego funkcjonariusze Wydziału Ruchu Drogowego KMP w Słupsku skontrolowali 29790 pojazdów.

W wyniku kontroli zatrzymali 1609 dowody rejestracyjne oraz 370 praw jazdy (w tym 155 za przekroczenie prędkości powyżej 50km/h w obszarze zabudowanym).



VI. WYKROCZENIA

Ogółem w 2022 r. na terenie powiatu słupskiego policjanci ujawnili **11872 wykroczenia** (w 2021 r. – 14433), tj. o 2561 mniej niż w roku 2021 roku, co stanowi spadek o 17,74%.

Dane przedstawione w tabeli obejmują łącznie mandaty, wnioski o ukaranie, pouczenia oraz wnioski o odstąpienie od skierowania wniosku o ukaranie.

Zestawienie wykroczeń popełnianych na terenie powiatu słupskiego.

Powiat		2021 (bez wykroczeń ujawnionych przez WRD)	2022 (bez wykroczeń ujawnionych przez WRD)
		Razem	Razem
Ogółem wszystkie wykroczenia:		14433	11872
<i>w tym:</i>			
za wykroczenia przeciwko	<i>porządkowi i spokojowi publicznemu</i>	713	582
	<i>obyczajności publicznej</i>	1182	1465
	<i>urządzeniom użytku publicznego</i>	673	1439
	<i>przepisom „Ustawy o wychowaniu w trzeźwości ...”</i>	1200	2503

Dane dotyczące represji porządkowej obejmują wykroczenia z rozdziałów VIII, XVI i XVII Kodeksu wykroczeń, tj. wykroczenia przeciwko porządkowi i spokojowi publicznemu, przeciwko obyczajności publicznej oraz urządzeniom użytku publicznego. Łącznie z wykroczeniami przeciwko Ustawie o wychowaniu w trzeźwości i przeciwdziałaniu alkoholizmowi najwierniej obrazują one stan bezpieczeństwa publicznego.

Ogólny spadek ilości ujawnionych wykroczeń spowodowany jest przede wszystkim zniesieniem, w marcu 2022 r. obostrzeń (przede wszystkim używania maseczek ochronnych w przestrzeniach zamkniętych – z wyjątkami) związanych z wprowadzeniem w Polsce stanu epidemii Covid-19.

Z analizy przedstawionych danych wynika, że zwiększyła się liczba ujawnionych wykroczeń w kategorii: *przeciwko przepisom Ustawy o wychowaniu w trzeźwości i przeciwdziałaniu alkoholizmowi o 1303, przeciwko obyczajności publicznej (o 283 czyny) oraz przeciwko urządzeniom użytku publicznego (o 766 wykroczeń).*

VII. WSPÓŁPRACA Z INNYMI PODMIOTAMI

Na stan bezpieczeństwa publicznego, a przede wszystkim na subiektywne poczucie bezpieczeństwa przez społeczność lokalną, istotny wpływ ma ilość patroli pełniących służbę zewnętrzną. Aby zapewnić jak największą liczbę służb tworzone były wspólne patrole funkcjonariuszy Komendy Miejskiej Policji w Słupsku z innymi instytucjami stojącymi na straży porządku prawnego na terenie powiatu słupskiego.

Nadmienić należy, że w 2022 roku, w *Systemie Wspomagania Dowodzenia Policji (SWD)* odnotowano blisko 37000 zgłoszeń przyjętych przez służbę dyżurną KMP w Słupsku, Centrum Powiadamiania Ratunkowego jak również interwencji własnych dotyczących różnych zdarzeń (*tj. przestępstw, ale także interwencji, kolizji, wypadków itp.*), do których doszło w mieście i powiecie słupskim.

Zestawienie służb osmiogodzinnych zrealizowanych na terenie działania Komendy Miejskiej Policji w Słupsku wspólnie z innymi podmiotami.

Podmiot	2021	2022
<i>Straż Gminna</i>	527	522
<i>Siły Zbrojne</i>	62	15
<i>Straż Ochrony Kolei</i>	2	4
<i>Straż Graniczna</i>	2	0
<i>Inne służby</i>	305 (WOT-209)	5
<i>Szkoła Policji w Słupsku</i>	0	477
SUMA	898	1023

Największą ilość służb Policja zrealizowała przy współpracy straży gminnych oraz Szkoły Policji w Słupsku.

Łącznie Szkoła Policji w Słupsku skierowała na praktyki zawodowe 265 słuchaczy, którzy odbyli służby na terenie Słupska oraz Ustki. Słuchacze Szkoły Policji w Słupsku stanowili wsparcie dla usteckich policjantów podczas sezonu letniego.

VIII. PATOLOGIE SPOŁECZNE

W tym rozdziale zaprezentowano dane liczbowe charakteryzujące problem przemocy domowej i nadużywania alkoholu.

	2021*			2022*		
	Razem miasto	Razem powiat	Ogółem	Razem miasto	Razem powiat	Ogółem
Liczba interwencji zakończonych NK	113	129	242	125	123	248
Interwencje - miasto	91	28	119	105	19	124
Interwencje - wieś	22	101	123	20	104	124
Liczba pokrzywdzonych ogółem	115	133	248	127	130	257
kobiet	92	118	210	112	101	213
mężczyzn	14	12	26	7	16	23

małoletni	9	3	12	8	13	21
Liczba sprawców przemocy domowej	113	129	242	125	123	248
kobiet	8	10	18	12	9	21
mężczyzn	104	119	223	113	114	227
nieletnich	1	0	1	0	0	0
Liczba sprawców pod wpływem alkoholu	31	91	122	22	90	112
kobiety	0	5	5	0	3	3
mężczyźni	31	86	117	22	87	109
nieletnich	0	0	0	0	0	0
Przewiezionych do Izby Wyrzeźwień	21	5	26	6	4	10
kobiety	0	0	0	0	0	0
mężczyźni	21	5	26	6	4	10
nieletnich	0	0	0	0	0	0
Przewiezionych do PPdOZ do wyrzeźwienia	8	29	37	16	20	36
kobiety	0	0	0	0	1	1
mężczyźni	8	29	37	16	19	35
nieletnich	0	0	0	0	0	0

*Dane statystyczne generowane w systemie *SESPol*. Dotyczą miasta Słupska i gminy Słupsk, która terytorialnie podlega pod Komisariat Policji II w Słupsku

Z analiz przeprowadzonych przez *Komendę Miejską Policji w Słupsku* za rok 2022 wynika, iż funkcjonariusze policji podczas interwencji domowych w powiecie słupskim sporządzili **123 Niebieskie Karty** (w 2021r.- **129**). Odnotowano nieznaczny wzrost liczby sporządzonych Niebieskich Kart.

W przeważającej części przypadków osobami, wobec których istniało podejrzenie, że stosują przemoc w rodzinie byli mężczyźni (**114 osób**), w **9** przypadkach były to kobiety (w 2021 było to **10** kobiet). Nie odnotowano przypadków, kiedy sprawcą przemocy domowej była osoba nieletnia.

Jedną z przyczyn do podjęcia przez Policję interwencji jest nadużywanie alkoholu. Szczególnie dotyczy to interwencji domowych, gdzie osoba awanturująca się swoim zachowaniem stwarza zagrożenie dla siebie i innych domowników, niejednokrotnie stosując wobec nich przemoc. Sprawcami awantur w **90** przypadkach były osoby nietrzeźwe (w 2021 r. było to **91** osób), 4 osoby wymagały doprowadzenia do *OPONIB*, 20 osób przewieziono do *Policyjnego Pomieszczenia dla Osób Zatrzymanych w Słupsku* (do wyrzeźwienia).

Dzielnicowi oraz policjanci z Zespołu Nieletnich i Patologii Wydziału Prewencji KMP w Słupsku na bieżąco kontaktują się z pracownikami Miejskich i Gminnych Ośrodków Pomocy Społecznej oraz Powiatowym Centrum Pomocy Rodzinie w Słupsku. Ustalone są zasady współpracy na wypadek wystąpienia interwencji kryzysowych. Zostały zaktualizowane dane na temat rodzin i instytucji udzielających wsparcia w trudnych sytuacjach dzieci i rodzin.

W 2022 r. kontynuowano wewnętrzne szkolenia dla policjantów z problematyki przemocy w rodzinie, w tym uprawnienia do wydania nakazu natychmiastowego opuszczenia wspólnie zajmowanego mieszkania i jego bezpośredniego otoczenia lub zakazu zbliżania się do mieszkania i jego bezpośredniego otoczenia. Łącznie podczas trzech szkoleń przeszkolono 86 funkcjonariuszy, którzy w swojej pracy mogą mieć do czynienia z osobami doznającymi przemocy domowej. W 2022 roku ogólnie na terenie działania KMP w Słupsku policjanci zastosowali łącznie 19 nakazów zbliżania się do mieszkania i jego bezpośredniego otoczenia połączonych z zakazem zbliżania się do mieszkania i jego bezpośredniego otoczenia (11 miasto Słupsk, 7 powiat słupski).

Analiza umieszczeń osób zatrzymanych i doprowadzonych w celu wytrzeźwienia w Pomieszczeniu dla Osób Zatrzymanych (PdOZ) Wydziału Prewencji KMP w Słupsku w 2022 roku.

Ilość umieszczeń osób do wytrzeźwienia w 2022 r. z terenu miasta Słupska i gmin powiatu słupskiego pod względem miejsca zamieszkania.

Miasto / Gmina	m. Słupsk	Gmina Słupsk	Kępice	Główczyce	Damnica	Dębica Kaszubska	Kobylnica	Smoldzino	Potęgowo	m. Ustka	Gmina Ustka	Gmina Trzebielino	Inne	RAZEM
PdOZ KMP w Słupsku	46	31	16	22	8	36	47	9	17	22	25	1	9	289
OPONIB I półrocze	703	18	-	6	-	-	-	-	-	63	4	2	191	987
OPONIB II półrocze	697	11	-	1	-	-	-	-	-	54	5	3	163	934

Dane z OPONIB przedstawiają wyłącznie przyjęte osoby w ramach porozumień międzygminnych (suma osób z gminy Miastko i gminy Bytów znajduje się w rubryce „INNE”)

W 2022 r. w PdOZ WP KMP w Słupsku przebywało łącznie **1138** osób, z czego **289** osób tj. 25,39%, doprowadzonych zostało do wytrzeźwienia (w roku 2021 – przebywało w PdOZ 1101 osób, z czego 317 osób doprowadzono do wytrzeźwienia).

W porównaniu z rokiem ubiegłym, w 2022 r. w PdOZ umieszczono łącznie o **37** osób więcej.

W 2022 r. w OPONIB w Słupsku przebywało łącznie 1921 osób do wytrzeźwienia (1700 mężczyzn, 221 kobiet).

Policja umieściła do wytrzeźwienia w OPONIB w Słupsku w 2022 r. łącznie **1807** osób (94,06%), natomiast Straż Miejska umieściła **114** osób (5,93%).

Wśród osób umieszczanych do wytrzeźwienia w OPONIB **dominowali mieszkańcy Słupska - 1400 osób**, w tym **678** stanowiły osoby bezdomne (wielokrotnie te same).

Z innych miejscowości (przeważnie mieszkańcy okolicznych gmin) doprowadzono łącznie **521** osób.

W ramach porozumień międzygminnych przyjęto 283 osoby z: Gminy Miejskiej Ustka – 117 osób, Gminy Ustka – 9 osób, Gminy Słupsk – 29 osób, Gminy Główczyce – 7 osób.

Spośród osób doprowadzonych w celu wytrzeźwienia do PdOZ KMP w Słupsku – ponad 84% stanowili mieszkańcy gmin z powiatu słupskiego. Najwięcej doprowadzonych do wytrzeźwienia osób pochodziło z gminy Kobylnica (47 osób), z gminy Dębica Kaszubska (36 osób), z Gminy Słupsk (31 osób), z gminy Ustka (25 osób), z gminy miejskiej Ustka i gminy Główczyce (po 22 osoby), z gminy Potęgowo (17 osób), z gminy Kępice (16 osób), z gminy Smoldzino (9 osób), z gminy Damnica (8 osób). Spoza powiatu słupskiego umieszczono do wytrzeźwienia 9 osób. Ze Słupska doprowadzono 46 osób (15,91%).

Powyższe wynika z faktu, że część gmin powiatu słupskiego nie podpisała umów z OPONIB na doprowadzenie mieszkańców do wytrzeźwienia w tej placówce.

Należy podkreślić, że sytuacja taka pod względem racjonalnego wykorzystania w służbie sił patrolowych **jest bardzo niekorzystna**. Doprowadzenie nietrzeźwych do pomieszczeń policyjnych jest znacznie bardziej czasochłonne. Decyduje o tym konieczność przeprowadzenia badania lekarskiego, na które trzeba oczekiwać w placówkach publicznej służby zdrowia. Policjanci zajęci czasochłonną procedurą związaną z umieszczeniem nietrzeźwego w PdOZ mogliby w tym czasie patrolować rejon służbowy.

Słupscy policjanci na bieżąco współpracują z mieszkańcami Słupska i powiatu słupskiego m.in. poprzez aplikację **Krajowa Mapa Zagrożeń Bezpieczeństwa**, która niezmiennie od czasu opracowania przez Policję cieszy się dużym zainteresowaniem.

Korzyściami wynikającymi z funkcjonowania *KMZB* jest przede wszystkim możliwość anonimowego zgłoszenia zagrożeń, które wpływają negatywnie na poczucie bezpieczeństwa mieszkańców.

W wyniku działania *Krajowej Mapy Zagrożeń Bezpieczeństwa* na terenie działania Komendy Miejskiej Policji w Słupsku, w 2022 roku zarejestrowano **3057 zgłoszenia**, spośród których **2358** zostało wyeliminowanych.



IX. BEZPIECZEŃSTWO IMPREZ MASOWYCH I INNE DZIAŁANIA PREWENCYJNE

W 2022 roku policjanci KMP w Słupsku zabezpieczyli na terenie powiatu słupskiego łącznie 14 imprez masowych. Najwięcej imprez masowych odbyło się, w okresie letnim, w Ustce - 5 imprez masowych oraz w Strzelinku – 5 imprez masowych.

Ponadto w lipcu 2022 roku w Kwakowie odbyła się największa w ostatnich latach impreza masowa pn.: *Disco Hit Festiwal 2022*”, która zgromadziła podczas swojego trwania 20 tysięcy widzów. Imprezę w Kwakowie zabezpieczało 100 policjantów z KMP w Słupsku, Szkoły Policji w Słupsku oraz z Oddziału Prewencji w Gdańsku.

Wszystkie imprezy zabezpieczone zostały przy wykorzystaniu 248 policjantów.

W styczniu 2022 roku na terenie *powiatu słupskiego* policjanci z *KMP w Słupsku* zabezpieczali wydarzenia związane z *31. Finałem Wielkiej Orkiestry Świątecznej Pomocy*.

W 2022 roku na terenie powiatu słupskiego odbyło 17 zgromadzeń, które zabezpieczało łącznie 82 policjantów.

Najwięcej zgromadzeń (8) odbyło się na terenie Gminy Słupsk. Zorganizowane zostały w miejscowościach: Redzikowo, Siemianice, Głobino, Bierkowo i Włynkówko.

Zgromadzenia miały na celu zaprotestowani mieszkańców Gminy Słupsk przeciwko przyłączeniu niektórych obszarów wiejskich do granic administracyjnych miasta Słupska. Ponadto w Kobylnicy (3) oraz w Dębnicy Kaszubskiej (1) odbyły się zgromadzenia mające na celu wyrażenie niezadowolenia z rosyjskiej agresji na Ukrainę.

Obok wyżej wymienionych imprez policjanci zabezpieczali również mecze piłki nożnej, niemające statusu imprez masowych oraz przejazdy kibiców przez teren *powiatu słupskiego*.

X. DZIAŁALNOŚĆ PROFILAKTYCZNA I EDUKACYJNA, PROGRAMY PREWENCYJNE

W 2022 roku w Słupsku przeprowadzono szereg działań profilaktycznych i edukacyjnych skierowanych do dzieci i młodzieży, a także do osób dorosłych i seniorów. Funkcjonariusze *Komendy Miejskiej Policji w Słupsku* dotarli do dużego grona odbiorców, przez co mogli efektywnie realizować programy i projekty prewencyjne, a także akcje profilaktyczne. Działania profilaktyczne prowadzone były na terenie Miasta Słupska i powiatu słupskiego.

• Ruch drogowy

W 2022 roku przeprowadzono działania mające na celu poprawę bezpieczeństwa uczestników ruchu drogowego, poprzez spotkania z dziećmi, młodzieżą i dorosłymi, realizację programów prewencyjnych oraz organizację akcji profilaktycznych:

„Bezpieczny rower”

Projekt profilaktyczny realizowany na terenie Komendy Miejskiej Policji w Słupsku. Celem projektu było kształtowanie właściwych postaw na drodze, zmniejszanie liczby zdarzeń drogowych z udziałem nietrzeźwych rowerzystów, ograniczenie liczby skradzionych rowerów i umożliwienie identyfikacji właścicieli rowerów w przypadku ich odzyskania lub odnalezienia. Adresatami programu byli właściciele rowerów z miasta Słupsk oraz powiatu słupskiego. Program realizowany był głównie podczas festynów oraz imprez kulturalnych i sportowych. Podczas programu przeprowadzano z użytkownikami jednośladów pogadanki na temat prawidłowego wyposażenia roweru, zachęcano do prawidłowej jazdy oraz rozdano materiały profilaktyczne w postaci ulotek. W 2022 roku na terenie powiatu słupskiego przeprowadzono 5 akcji znakowania rowerów podczas których oznaczono 11 jednośladów.

„Na drodze – patrz i słuchaj”

Krajowy program działań profilaktycznych z zakresu ruchu drogowego. Celem programu było uświadamianie i przypominanie o konieczności przestrzegania przepisów ruchu drogowego w połączeniu z obserwacją drogi. Program zwracał również uwagę na potrzebę zachowania ostrożności, a w sytuacjach które tego wymagają, szczególnej ostrożności przez uczestników ruchu drogowego. W ramach realizacji programu funkcjonariusze prowadzili spotkania informacyjne oraz pogadanki z uczestnikami ruchu drogowego.

„Jednoślądem bezpiecznie do celu”

Krajowy program działań profilaktycznych z zakresu ruchu drogowego skierowany do kierujących motocyklami, motorowerami, rowerami i hulajnogami elektrycznymi. Jego celem było przypominanie i uświadamianie kierujących jednoślądami o tym, że są niechronionymi uczestnikami ruchu drogowego. Zwrócono uwagę na zagrożenia, jakie dotyczą tego rodzaju kierujących. Promowano również właściwe postawy kierujących jednoślądami wobec innych uczestników ruchu. Skupiono się również na przypominaniu aktualnych zasad obowiązujących w ruchu drogowym.

„Bezpieczna droga do szkoły”

Krajowy program działań profilaktycznych z zakresu ruchu drogowego, skierowany w głównej mierze do dzieci rozpoczynających okres nauki szkolnej. Jego celem było promowanie zasad bezpiecznego uczestnictwa w ruchu drogowym. Podczas realizacji programu funkcjonariusze przeprowadzili 130 spotkań, w których uczestniczył 2889 osób. Działania skierowano również do kierujących, celem uświadomienia zagrożeń wynikających z nieprzestrzegania przepisów RD oraz konieczności zachowania szczególnej ostrożności w rejonie szkół. Do promocji ww. zagadnień wykorzystano lokalne media.

„Świeć przykładem”

Krajowy program działań profilaktycznych z zakresu ruchu drogowego. Skierowany został do pieszych uczestników ruchu drogowego, ze szczególnym uwzględnieniem osób starszych. Jego celem było przypomnienie o potrzebie korzystania z elementów odblaskowych oraz noszenie ich w sposób widoczny dla innych uczestników ruchu drogowego. Oprócz spotkań edukacyjno-profilaktycznych przeprowadzone zostały akcje polegające na rozpowszechnianiu elementów odblaskowych wśród uczestników ruchu drogowego.



- **Bezpieczeństwo dzieci i młodzieży (przemoc rówieśnicza)**

Słupscy policjanci w sposób ciągły prowadzili różnego rodzaju działania profilaktyczne, których celem było ograniczenia zjawiska przemocy rówieśniczej w szkołach, zapobieganie negatywnym przejawom emocji, kształtowanie kultury, charakteru i właściwych postaw w działaniu, kształtowanie nawyków etycznego postępowania w życiu oraz podniesienie świadomości prawnej. Skierowane były one do uczniów szkół podstawowych, ponadpodstawowych, pedagogów oraz wychowanków różnego rodzaju placówek socjalizacyjnych. Dotyczyły one zarówno odpowiedzialności prawnej osób nieletnich, jak również hejtu, mowy nienawiści czy przestępstw popełnianych z nienawiści. Funkcjonariusze Komendy Miejskiej Policji w Słupsku przeprowadzili w tym obszarze łącznie 231 spotkań, w których uczestniczyło ponad 4600 osób. Funkcjonariusze wykorzystywali podczas spotkań spot profilaktyczny KWP w Gdańsku pt. „Mowa nienawiści”.

- **Bezpieczeństwo osób starszych (oszustwa, przemoc)**

Problematyka bezpieczeństwa seniorów realizowana była poprzez wykorzystanie różnego rodzaju form oddziaływania profilaktycznego. Słupska Policja prowadziła spotkania edukacyjno-profilaktyczne dla seniorów w klubach seniora, bibliotekach, ośrodkach kultury, świetlicach wiejskich, sali parafialnej itp. Podczas spotkań poruszano tematykę metod oszustw tzw. „na wnuczka” i „na policjanta”, wyłudzenia mieszkań, kieszonkowców oraz przemocy domowej, wykorzystując przy tym broszury informacyjne. Łącznie słupscy policjanci przeprowadzili 152 spotkania, w których uczestniczyło ponad 1500 seniorów.

Ponadto funkcjonariusze Komendy Miejskiej Policji w Słupsku zostali zaproszeni do udziału w Sesji Rady Seniorów w gminie Ustka, co pozwoliło na jeszcze lepsze zdiagnozowanie potrzeb osób starszych. Przeprowadzono również działania informacyjne ukierunkowane na bezpieczeństwo poprzez akcje rozdawania ulotek na spotkaniach z seniorami.

Funkcjonariusze Komendy Miejskiej Policji w Słupsku, w ramach realizacji zadania zacieśnienia współpracy ze społecznością lokalną przez organizację debat społecznych z uwzględnieniem wniosków i analizy zagrożeń lokalnych zaplanowali i zorganizowali debatę ewaluacyjną w Gardnie Wielkiej w obszarze bezpieczeństwa seniorów. W trakcie debaty poruszono szerokokorozumianą kwestię bezpieczeństwa seniorów. Omówiono również tematykę bezpieczeństwa w ruchu drogowym. Debacie uczestniczyło łącznie 26 osób. Seniorzy docenili inicjatywę słupskiej policji i zasugerowali chęć udziału w tego rodzaju debatach w przyszłości.

Do promowania bezpieczeństwa seniorów wykorzystano również stronę internetową Komendy Miejskiej Policji w Słupsku, na której ukazały się liczne komunikaty oraz poradniki dotyczące tego zagadnienia. Powyższe informacje rozpowszechniane były również za pośrednictwem lokalnych mediów.



- **Cyberprzestępczość**

W dobie swobodnego dostępu do usług internetowych świadomość na temat czekających w sieci zagrożeń oraz wiedza pozwalająca się przed nimi uchronić jest kluczowa. Nie mniej ważna jest znajomość konsekwencji, jakie można ponieść, za popełnienie czynu zabronionego przy użyciu mediów elektronicznych. Funkcjonariusze Komendy Miejskiej Policji w Słupsku, mając pełną świadomość potrzeby edukowania dzieci, młodzieży i osoby dorosłe w tym zakresie, przeprowadzili w roku 2022 łącznie 70 spotkań edukacyjno-profilaktycznych, w których uczestniczyło 1964 osoby.

Podczas prelekcji funkcjonariusze poruszali m.in. tematykę cyberprzemocy, stalkingu, groomingu czy uzależnienia od Internetu.

- **Handel ludźmi**

Na terenie podległym Komendzie Miejskiej Policji w Słupsku, podobnie jak w roku ubiegłym, w 2022 roku nie odnotowano zdarzeń dot. procederu handlu ludźmi. Pomimo braku zdarzeń, policjanci realizowali zagadnienia z obszaru profilaktyki społecznej dot. tego procederu. Funkcjonariusze przeprowadzili łącznie 29 spotkań, w których uczestniczyło 355 osób.

Ponadto, w związku z aktualną sytuacją geopolityczną, funkcjonariusze Komendy Miejskiej Policji w Słupsku prowadzili akcje informacyjne nt. zagrożeń związanych z handlem ludźmi. Policjanci docierali do miejsc przebywania uchodźców z zagranicy dystrybuując broszury informacyjne dotyczące powyższego zagadnienia.

- **Bezpieczeństwo w przestrzeni publicznej, w tym bezpieczeństwo w środkach komunikacji publicznej, graffiti**

Słupscy policjanci realizując obszar zagadnieniowy bezpieczeństwo w miejscu publicznym i miejscu zamieszkania stale rozmawiają z mieszkańcami Słupska oraz powiatu słupskiego. Prowadzone przez funkcjonariuszy Wydziału Prewencji Komendy Miejskiej Policji w Słupsku oraz dzielnicowych spotkania edukacyjno-profilaktyczne odbywały się m.in. w świetlicach wiejskich, bibliotekach, na spotkaniach z sołtysami. W trakcie prowadzonych działań promowana była **Krajowa Mapa Zagrożeń Bezpieczeństwa oraz aplikacja Moja Komenda**, która pozwala na łatwe uzyskanie informacji nt. rejonów służbowych dzielnicowych oraz numerów kontaktowych do tych policjantów.

Funkcjonariusze Wzięli udział w Światowym Dniu Zapobiegania Włamaniom do Domów, w ramach którego zorganizowane zostały spotkania edukacyjno-profilaktyczne. Celem tych działań było zwiększenie świadomości mieszkańców regionu słupskiego nt. włamań do domów i mieszkań oraz wyposażenie ich w wiedzę niezbędną do przeciwdziałania takim sytuacjom.


- **Bezpieczny wypoczynek**

Działania prewencyjne podejmowane przez funkcjonariuszy KMP w Słupsku w trakcie sezonu letniego oraz zimowego ukierunkowane były na zapewnienie bezpieczeństwa dzieci i młodzieży szkolnej przebywającej na terenie Słupska i powiatu słupskiego. Słupscy policjanci nawiązali w tym obszarze współpracę z Powiatową Stacją Sanitarno-Epidemiologiczną w Słupsku.

W sezonie zimowym policjanci z Wydziału Prewencji KMP w Słupsku organizowali spotkania z uczestnikami zimowisk, na których omawiali m. in. zagadnienia związane z zabawą podczas mrozu i okolicach zamrzniętych zbiorników wodnych.

W szkołach podstawowych i ponadpodstawowych przeprowadzono spotkania, na których w formie prelekcji i pogadarek przedstawiane były prawidłowe zachowania podczas wypoczynku letniego i zimowego. Policjanci przypominali zasady bezpiecznego i zgodnego z przepisami ruchu drogowego poruszania się po drodze, kładli nacisk na postępowanie dzieci i młodzieży podczas zabaw nad wodą, uczyli reagowania na zjawiska patologiczne oraz przypominali o bezpiecznych sposobach korzystania z Internetu.

Wydział Prewencji Komendy Miejskiej Policji w Słupsku przed sezonem letnim nawiązał współpracę z władzami gminy Główczyce oraz gminy Kępice, a także miastem Ustka. Wynikiem podjętych działań było sfinansowanie zakupu opasek „Niezgubek” z miejscem na wpisanie numeru telefonu do rodzica oraz ze skalą intensywności promieni słonecznych. Dzięki powyższej współpracy funkcjonariusze Komendy Miejskiej Policji w Słupsku wspólnie z samorządami mogli wyposażyć dzieci wypoczywające w powiecie słupskim w narzędzia, zapewniające im dodatkową ochronę. Na terenie gminy Główczyce opaski rozdane zostały uczniom szkół podstawowych tuż przed rozpoczęciem przerwy wakacyjnej podczas prelekcji realizowanych przez WP KMP w Słupsku wspólnie z policjantami z KP w Główczytach. Opaski zakupione ze środków miasta Ustka i gminy Kępice zostały rozdane w trakcie prowadzonych w rejonie akwenów eventów.



Słupscy policjanci dokonywali cyklicznych kontroli pod kątem bezpieczeństwa w rejonach akwenów wodnych. Przeprowadzili 177 spotkań, w których łącznie udział wzięły 3953 osoby.

Do promowania właściwych postaw w okresie wypoczynku wykorzystywano również lokalne media.

„Kręci mnie bezpieczeństwo nad wodą”

Ogólnopolska akcja informacyjno-edukacyjna pn. „Kręci mnie bezpieczeństwo nad wodą”, których działania skierowane były przede wszystkim do dzieci, młodzieży i osób dorosłych. Ich celem było propagowanie właściwego zachowania w trakcie wypoczynku w rejonach akwenów wodnych.

W ramach akcji - słupscy policjanci przeprowadzali spotkania z uczestnikami obozów harcerskich wypoczywającymi w gminie Kępice i Dębica Kaszubska oraz uczestnikami wypoczynków zorganizowanych na terenie powiatu słupskiego.

„Kręci mnie bezpieczeństwo na stoku”

Ogólnopolska akcja informacyjno-edukacyjna pn. „Kręci mnie bezpieczeństwo na stoku”, której celem jest informowanie o zasadach bezpieczeństwa w trakcie całego sezonu zimowego, w tym m.in. bezpieczeństwa w domu, podczas przemieszczania się, spędzania czasu na świeżym powietrzu, a także bezpieczeństwa podczas uprawiania sportów i rekreacji zimowych.

„Przeciwdziałanie uzależnieniom – alkohol, narkotyki, nowe narkotyki”.

Słupska Policja w zakresie profilaktyki i zapobiegania problemom alkoholowym ściśle współpracowała z instytucjami pomocowymi z regionu słupskiego.

Wzorem lat ubiegłych funkcjonariusze Komendy Miejskiej Policji w Słupsku przeprowadzili szereg spotkań na terenie miasta Słupska oraz powiatu słupskiego, które dotyczyły uzależnień od alkoholu, narkotyków i nowych narkotyków. Skierowane były przede wszystkim do dzieci i młodzieży, ale ich uczestnikami były również osoby dorosłe.

Udział w takich spotkaniach wzięło ponad 400 osób.

Słupscy policjanci zorganizowali również debatę ewaluacyjną w Pobłociu z obszaru „Uzależnienia: narkotyki, nowe narkotyki, alkohol” nt. „Narkotyki-dopalacze”. Udział w niej wzięły 43 osoby.

XI. INWESTYCJE, ZAKUPY CENTRALNE, DAROWIZNY I ŚRODKI PRZEKAZANE NA FUNDUSZ WSPARCIA POLICJI W 2022 r.

Poniższa tabela przedstawia ilość środków finansowych przekazanych przez samorządy lokalne na rzecz Komendy Miejskiej Policji w Słupsku

Jednostka samorządu terytorialnego	Porozumienia (środki finansowe)					Razem środki finansowe
	Płatne służby	Paliwo	Nagrody	Radiowozy	Inne	
Miasto Słupsk			4 000	60 000		64 000
Starostwo Powiatowe Słupsk			5 000			5 000
Gmina Słupsk	4 000					4 000
Miasto Ustka	23 700			32 500	11 300	67 500
Gmina Ustka				32 500	15 000	47 500
Gmina Smołdzino						
Gmina Główny					25 000	25 000
Gmina Potęgowo					36 000	36 000
Gmina Dębica Kaszubska	9 000					9 000
Gmina Kobylnica			5 000			5 000
Gmina Damnica	2 700					2 700
OGÓLEM 2022	39 400		14 000	125 000	87 300	265 700
OGÓLEM 2021	7 200		8 500	62 500	71 700	149 900
Różnica 2022/2021	+32 200	0	+5 500	+62 500	+15 600	+115 800

W ubiegłym roku z Miasta Słupsk oraz samorządów Powiatu Słupskiego otrzymaliśmy znaczne wsparcie finansowe.

W 2022 roku, dzięki wspólnemu zaangażowaniu samorządu Miasta Ustka oraz Gminy Ustka, Komisariat Policji w Ustce otrzymał nowy radiowóz oznakowany Kia Sportage.

Urząd Gminy w Potęgowie przeznaczył środki na pokrycie kosztów remontu pomieszczeń Posterunku Policji w Potęgowie, zaś samorząd Gminy Główny na naprawę i odnowienie elewacji siedziby Komisariatu Policji w Głównych.

W 2022 roku, podobnie jak w latach ubiegłych, w sezonie letnim Komisariat Policji w Ustce otrzymał wsparcie w postaci 8 funkcjonariuszy. Policjanci zostali zakwaterowani w budynku KP w Ustce. Środki na wyżywienie oddelegowanych na sezon letni policjantów pochodziły z funduszy samorządów Miasta oraz Gminy Ustka.

Samorządy przekazały również środki finansowe na dodatkowe płatne służby oraz nagrody uznaniowe dla policjantów z okazji Święta Policji.

Dodatkowo w 2022 roku samorząd Miasta i Gminy Kępice oraz samorząd Gminy Słupsk przeznaczyły środki finansowe na współfinansowanie zakupu radiowozów – ze względu na ograniczone możliwości zakupowe Komendy Głównej Policji, wystąpiono do gmin o przesunięcie i zabezpieczenie środków finansowych w budżecie na 2023r.



Stan pojazdów służbowych KMP w Słupsku w latach 2020– 2022

2020 r. - stan na 01.01.2020r. – 72 szt. w tym 4 motocykle, 2 skutery, 2 Quady, 1 łódka, 2 przyczepki, 2 rowery

Pojazdy wycofane w 2020 r.:

- Skoda Octavia
- Kia Ceed
- Fiat Ducato
- Fiat Ducato
- VW Passat
- Kia Ceed
- Hyundai
- Fiat Ducato
- Kia Ceed HPN
- Kia Ceed HPN

Pojazdy otrzymane w 2020 r.:

- Hyundai
- Toyota Corolla
- Hyundai Tucson – sponsoring
- Kia Sportage – sponsoring
- VW Caddy

2021 r. - stan na 01.01.2021r. – 67 szt. w tym 4 motocykle, 2 skutery, 2 Quady, 1 łódka, 2 przyczepki, 2 rowery	
Pojazdy wycofane w 2021 r.: <ul style="list-style-type: none"> • Kia Ceed HPN C 004 • Kia Ceed GBY 05VE • Kawasaki HPN 22NZ • Kawasaki HPN 26NZ • Kia Ceed GKW 78KV • Skoda Octawia GD 0500F • Fiat Ducato HPN A 814 	Pojazdy otrzymane w 2021 r.: <ul style="list-style-type: none"> • VW T-6 HPN C 509 • VW T-6 HPN C 462 • VW Crafter HPN C 517 • Kia Sportage HPN C 523 (sponsoring)
2022 r. - stan na 01. 01. 2022r. – 64 szt., w tym 2 motocykle, 2 skutery, 2 Quady, 1 łódka, 2 przyczepki, 2 rowery	
Pojazdy wycofane w 2022 r.: <ol style="list-style-type: none"> 1. Fiat Ducato HPN A 991 2. Opel Insignia GS 52 573 	Pojazdy otrzymane w 2022 r.: <ol style="list-style-type: none"> 1. Opel Insignia GPU 4LF9 2. BMW motocykl HPN 08NY 3. BMW motocykl HPN 09NY 4. Mitsubishi laweta 5. Kia Sportage HPN C 5239 (sponsoring)

Wg stanu na dzień 31 grudnia 2022 roku Komenda Miejska Policji w Słupsku **posiadała ogółem 67 pojazdów**, w tym 4 motocykle, 1 lawetę do transportu pojazdów, 2 skutery, 2 quady, 2 przyczepy, łódź oraz dwa rowery:

Szczegółowa charakterystyka pojazdów przedstawia się w sposób następujący:

- 18 pojazdów osobowych nieoznakowanych,
- 20 pojazdów osobowych oznakowanych,
- 11 furgonów oznakowanych,
- 3 pojazdy osobowo – terenowe,
- 1 mikrobus nieoznakowany,
- 1 laweta nieoznakowana,
- 4 motocykle oznakowane,
- 2 skutery nieoznakowane,
- 2 quady nieoznakowane,
- 2 przyczepy,
- 1 łódź
- 2 rowery KROSS

Należy zauważyć, że corocznie maleje liczba pojazdów będących w dyspozycji funkcjonariuszy KMP w Słupsku, podkreślenia jednak wymaga fakt zabezpieczenia przez samorządy środków finansowych na zakup nowych radiowozów.

Podsumowanie

Bezpieczeństwo jednoznacznie kojarzy się z porządkiem, spokojem oraz zdolnością do zorganizowanego i szybkiego reagowania wobec wszelkich form naruszenia prawa. Dziś nikt już nie ma wątpliwości, że narastającej fali przemocy nie zdoła zatrzymać samodzielnie Policja, ani żadna instytucja stojąca na straży porządku prawnego. Bezpieczeństwo obywateli zależy od prowadzenia wspólnej polityki przeciwdziałania zagrożeniom, do czego konieczne jest m. in. zmobilizowanie całego potencjału społeczności lokalnej i skoncentrowanie wielu rozproszonych działań w jeden, zorganizowany nurt.

W prasie lokalnej należy ponownie przybliżyć sylwetki dzielnicowych. **Poprzez środki masowego przekazu należy rozpropagować programy prewencyjne prowadzone na terenie działania Komendy Miejskiej Policji w Słupsku.**

Należy dążyć do utrzymania pozytywnego wizerunku Policji poprzez nawiązywanie wszelkimi możliwymi sposobami jak najbliższych kontaktów z lokalnym społeczeństwem, które w dalszym ciągu będzie przynosić stale rosnącą poprawę stanu bezpieczeństwa na terenie Miasta Słupska.

Aby ograniczyć liczbę zdarzeń drogowych, w szczególności z udziałem osób pieszych należy kontynuować inwestycje zmierzające do poprawy bezpieczeństwa w ruchu drogowym poprzez m.in. dalszym doświetlaniu przejść, celem poprawienia widoczności pieszych uczestników ruchu drogowego.

