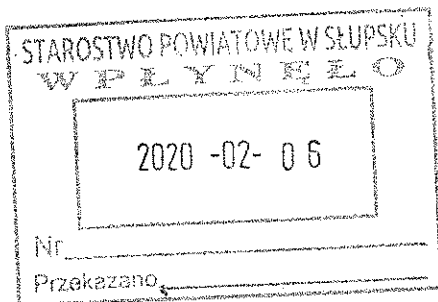




E.032-2/2020



Komendant Miejski Policji w Słupsku

Komenda Miejska Policji w Słupsku
76-200 Słupsk; al. 3 Maja 1; tel. 59 848-05-00, fax 59 848-02-10;
kmpslupsk@pomorska.policja.gov.pl

Słupsk, dnia 05. 02. 2020 r.

**STAROSTWO POWIATOWE
W SŁUPSKU**

W odpowiedzi na pismo OR-II.0002.17.2020 z dnia 8 stycznia 2020 roku, dotyczące posiedzenia **Komisji Rolnictwa, Środowiska i Bezpieczeństwa Publicznego oraz sesji Rady Powiatu Słupskiego**, w załączeniu przesyłam **Sprawozdanie z działalności Komendanta Miejskiego Policji w Słupsku oraz informację o stanie bezpieczeństwa publicznego na terenie powiatu słupskiego w 2019 roku.**

p.o. KOMENDANT MIEJSKI POLICJI
w SŁUPSKU

rol. insp. Tomasz Hlutz

Załącznik: szt. 1 - Sprawozdanie z działalności Komendanta Miejskiego Policji w Słupsku oraz informacja o stanie bezpieczeństwa publicznego na terenie powiatu słupskiego w 2019 roku.

Wyk. w 2 egz.
Egz. nr 1 – adresat
Egz. nr 2 – RTSA-73/2020
kom. Tomasz Radzimirski
tel. 59 84 80 365

**KOMENDA MIEJSKA POLICJI
w SŁUPSKU**

Słupsk, dnia 04. 02. 2020 r.

E.032 - 2/2020



**SPRAWOZDANIE Z DZIAŁALNOŚCI
KOMENDANTA MIEJSKIEGO POLICJI
W SŁUPSKU ORAZ INFORMACJA O STANIE
BEZPIECZEŃSTWA PUBLICZNEGO
NA TERENIE POWIATU SŁUPSKIEGO
W 2019 ROKU**

Ochrona bezpieczeństwa i porządku publicznego należy do podstawowych funkcji państwa. Jedną z instytucji państwa realizujących zadania w zakresie bezpieczeństwa wewnętrznego jest Policja – umundurowana i uzbrojona formacja służąca społeczeństwu i przeznaczona do ochrony bezpieczeństwa ludzi oraz do utrzymywania bezpieczeństwa i porządku publicznego.

Zgodnie z Ustawą o Policji, jednym z jej podstawowych zadań jest ochrona zdrowia i życia ludzi oraz mienia przed bezprawnymi zamachami naruszającymi te dobra, jak również wykrywanie przestępstw i ściganie ich sprawców. Równie istotna jest rola Policji w zapewnieniu spokoju w miejscach publicznych oraz w środkach publicznego transportu i komunikacji publicznej, w ruchu drogowym i na wodach przeznaczonych do powszechnego korzystania.

Do zadań Policji należy także kontrola przestrzegania przepisów porządkowych i administracyjnych, obowiązujących w miejscach publicznych oraz inicjowanie i organizowanie działań mających na celu zapobieganie popełnianiu przestępstw i wykroczeń oraz zjawiskom kryminogennym.

Tych obszarów działalności słupskiej policji dotyczy sprawozdanie.

I. JEDNOSTKI TERENOWE NA TLE STRUKTURY KOMENDY MIEJSKIEJ POLICJI W SŁUPSKU

Komórki organizacyjne KMP w Słupsku zakresem swojego działania obejmują cały powiat słupski. Komendzie Miejskiej Policji w Słupsku podlegają następujące jednostki terenowe:

1. Komisariat Policji I w Słupsku wraz z Posterunkiem Policji w Dębnicy Kaszubskiej,
2. Komisariat Policji II w Słupsku wraz z Posterunkiem Policji w Kobylnicy,
3. Komisariat Policji w Ustce wraz z Posterunkiem Policji w Smołdzinie z siedzibą w Gardnie Wielkiej,
4. Komisariat Policji w Główczycach wraz z podległymi Posterunkami Policji: w Potęgowie i Damnicy,
5. Komisariat Policji w Kępicach.

Wg stanu na dzień **01.01.2020 r.** w Komendzie Miejskiej Policji w Słupsku pełniło służbę 365 funkcjonariuszy, z czego 166 w samej KMP w Słupsku, zaś 199 w jednostkach terenowych.

W jednostce były 24 wakaty.

Organizacja Komendy Miejskiej Policji w Słupsku.

Komenda Miejska Policji w Słupsku podzielona jest na trzy piony służbowe:

- pion służb kryminalnych,
- pion służb prewencji,
- pion służb wspomagających pracę Policji.

W ramach służby kryminalnej funkcjonują:

- Wydział Kryminalny,
- Wydział do Walki z Przestępczością Gospodarczą i Korupcją.

W ramach służb prewencji funkcjonują:

- Wydział Prewencji,
- Wydział Ruchu Drogowego.

W ramach służb wspomagających funkcjonują:

- Wydział Wspomagający,
- Zespół Prezydialny,
- Zespół Kadr i Szkolenia,
- Zespół Dyscyplinarny,
- Zespół ds. Ochrony Informacji Niejawnych,
- Jednoosobowe Stanowisko do Spraw Komunikacji Społecznej,
- Jednoosobowe Stanowisko ds. Prawnych,
- Zespół Bezpieczeństwa i Higieny Pracy.

Stan etatowy i zatrudnienie:

- Stan etatowy na dzień 01.01.2019 r. - 393 funkcjonariuszy,
w tym 219 w komisariatach Policji,
- Stan zatrudnienia na 01.01.2019 r. – 364 funkcjonariuszy,
w tym 196 w komisariatach Policji,
- Stan etatowy na dzień 01.01.2020 r. – 389 funkcjonariuszy,
w tym 217 w komisariatach Policji,
- Stan zatrudnienia na 01. 01. 2020 r. – 365 funkcjonariuszy,
w tym 199 w komisariatach Policji.

Ruchy kadrowe w 2019 r. w KMP w Słupsku:

- 12 policjantów przeszło na zaopatrzenie emerytalne,
- 4 funkcjonariuszy zwolniono ze służby bez uprawnień emerytalnych,
- 5 policjantów przeszło do służby w innych jednostkach organizacyjnych Policji,
- 4 funkcjonariuszy przeszło do zawodowej służby wojskowej,
- 19 policjantów przeniosło się do służby w KMP w Słupsku z innych jednostek,
- 9 policjantów zostało przyjętych do służby z naboru.

Zatrudnienie funkcjonariuszy w KMP w Słupsku i jednostkach podległych według stanu na dzień 01.01.2020 r.:

- 124 funkcjonariuszy pełni służbę w pionie kryminalnym,
- 236 funkcjonariuszy pełni służbę w pionie prewencji,
- 5 funkcjonariuszy pełni służbę w pionie wspomagającym.

Sytuacja kadrowa w jednostkach terenowych (stan na 01. 01. 2020 r.)

• **Komisariat Policji w Kępicach**

Stan etatowy: stanowiska policyjne - 14
stanowiska pracownicze - 1,25
Wakaty: 2

• **Komisariat Policji w Główczych**

Stan etatowy ogółem z podległymi posterunkami: stanowiska policyjne - 24
stanowiska pracownicze - 2,00
Wakaty: -

Komisariat Policji w Główczych

Stan etatowy: stanowiska policyjne - 14
stanowiska pracownicze - 1,5

- przestępstw wykrytych w latach 2018 – 2019 ogółem, kryminalnych i w 7 najbardziej uciążliwych dla społeczeństwa kategoriach.

Przestępstwa stwierdzone w powiecie słupskim w latach 2015-2019.

	<i>Przestępstwa stwierdzone</i>					<i>Dynamika %</i>	
	<i>2015</i>	<i>2016</i>	<i>2017</i>	<i>2018</i>	<i>2019</i>	<i>2019/2018</i>	<i>2019/2015</i>
<i>Przestępstwa ogółem</i>	<i>1373</i>	<i>1401</i>	<i>1426</i>	<i>1582</i>	<i>1580</i>	<i>99,87</i>	<i>115,08</i>
<i>Przestępstwa kryminalne</i>	<i>957</i>	<i>962</i>	<i>942</i>	<i>1124</i>	<i>1078</i>	<i>95,91</i>	<i>112,64</i>
<i>Przestępstwa kryminalne z 7 najbardziej uciążliwych dla społeczeństwa kategorii</i>	<i>545</i>	<i>555</i>	<i>433</i>	<i>423</i>	<i>476</i>	<i>112,53</i>	<i>87,34</i>

<i>Kategorie przestępstw</i>	<i>Przestępstwa stwierdzone</i>					<i>Dynamika %</i>	
	<i>2015</i>	<i>2016</i>	<i>2017</i>	<i>2018</i>	<i>2019</i>	<i>2019/2018</i>	<i>2019/2015</i>
<i>Kradzież cudzej rzeczy</i>	<i>237</i>	<i>226</i>	<i>169</i>	<i>156</i>	<i>178</i>	<i>114,10</i>	<i>75,11</i>
<i>Kradzież samochodu</i>	<i>7</i>	<i>13</i>	<i>18</i>	<i>15</i>	<i>17</i>	<i>113,33</i>	<i>242,86</i>
<i>Kradzież z włamaniem</i>	<i>164</i>	<i>176</i>	<i>155</i>	<i>156</i>	<i>195</i>	<i>125,00</i>	<i>118,90</i>
<i>Rozboje i kradzieże rozbójnicze</i>	<i>13</i>	<i>11</i>	<i>8</i>	<i>6</i>	<i>10</i>	<i>166,67</i>	<i>76,92</i>
<i>Bójki i pobicia</i>	<i>21</i>	<i>27</i>	<i>19</i>	<i>10</i>	<i>12</i>	<i>120,00</i>	<i>57,14</i>
<i>Uszczerbek na zdrowiu</i>	<i>30</i>	<i>36</i>	<i>20</i>	<i>19</i>	<i>24</i>	<i>126,32</i>	<i>80,00</i>
<i>Uszkodzenie rzeczy</i>	<i>80</i>	<i>79</i>	<i>62</i>	<i>76</i>	<i>57</i>	<i>75,00</i>	<i>71,25</i>

Ogólna wykrywalność przestępstw w 2019 roku na terenie powiatu słupskiego.

	<i>Przestępstwa wykryte</i>				<i>Trendy wykrywalności +/- % 2019/2018</i>
	<i>2018</i>		<i>2019</i>		
	<i>Przestępstwa wykryte</i>	<i>Wskaźnik wykrywalności</i>	<i>Przestępstwa wykryte</i>	<i>Wskaźnik wykrywalności</i>	
<i>Przestępstwa ogółem</i>	<i>1219</i>	<i>76,81</i>	<i>1190</i>	<i>75,27</i>	<i>-1,54</i>
<i>Przestępstwa kryminalne</i>	<i>832</i>	<i>73,69</i>	<i>776</i>	<i>71,92</i>	<i>-1,77</i>
<i>Przestępstwa z 7 kategorii</i>	<i>181</i>	<i>42,39</i>	<i>231</i>	<i>48,43</i>	<i>+6,04</i>

Analiza przedstawionych danych statystycznych prowadzi do następujących wniosków:

- w roku 2019 nastąpił niewielki spadek przestępczości ogólnej oraz kryminalnej, wzrosła natomiast liczba przestępstw w 7 najbardziej uciążliwych dla społeczeństwa kategoriach,

- wzrostowi przestępczości w 7 kategoriach towarzyszy 6 procentowy wzrost wykrywalności (wykryte zostało niemal co drugie przestępstwo).

III. PRZESTĘPCZOŚĆ NARKOTYKOWA

Dynamika i wykrywalność przestępstw narkotykowych na terenie powiatu słupskiego przedstawia się następująco.

<i>Przestępstwa z Ustawy o przeciwdziałaniu narkomanii</i>	<i>Stwierdzone</i>	<i>Wykryte</i>	<i>Wykrywalność [%]</i>
2018	50	46	92,00
2019	81	75	92,59
<i>Dynamika (%)</i>	162,00	163,04	

Ciężar ścigania sprawców tzw. przestępstw narkotykowych kładziemy przede wszystkim na dealerów. Naszymi największymi sukcesami w walce z przestępczością narkotykową na terenie powiatu słupskiego w 2019 roku były:

- zatrzymanie w dniu 16 stycznia 2019 r. w miejscowości Rowy mężczyzny, który w miejscu zamieszkania uprawiał konopie inne niż włókniste, a następnie zbierał i osuszał liście oraz łodygi tych roślin i wytworzył z nich znaczną ilość środka odurzającego w postaci marihuany o **łącznej wadze ponad 2640 gram netto**,
- w dniu 16 lipca 2019 r. funkcjonariusze Policji w lesie, w pobliżu jeziora w miejscowości Przyjezierze **ujawnili ponad 5 kg amfetaminy**. Podjęte przez funkcjonariuszy czynności na miejscu ujawnienia substancji psychotropowej pozwoliły na ustalenie, a następnie zatrzymanie dwóch mężczyzn oraz doprowadziły do ujawnienia w miejscu zamieszkania jednego z nich kolejnych partii narkotyków.

Łącznie w 2019 roku słupscy policjanci zdjęli z rynku aż 13 kilogramów narkotyków. Równolegle z działaniami wykrywczymi prowadzimy akcję profilaktyczną, skierowaną do dzieci i młodzieży – szczegółowe dane dotyczące realizacji programów prewencyjnych znajdują się w dalszej części opracowania.

IV. PRZESTĘPCZOŚĆ NIELETNICH

Poniżej przedstawiono szczegółowe dane dotyczące przestępczości nieletnich.

<i>Powiat Słupski</i>	<i>Stwierdzone przestępstwa popełnione przez nieletnich</i>		<i>Podejrzani nieletni</i>	
	<i>2018</i>	<i>2019</i>	<i>2018</i>	<i>2019</i>
<i>ogólnie</i>	32	64	37	46
<i><u>narkotykowe</u></i>	2	5	2	4
<i><u>drogowe</u></i>	1	2	1	-
<i><u>gospodarcze</u></i>	-	-	-	-
<i><u>kryminalne</u></i>	29	57	34	42

Powiat Słupski	Stwierdzone przestępstwa popełnione przez nieletnich		Podejrzani nieletni	
	2018	2019	2018	2019
<i>-kradzież cudzej rzeczy</i>	1	-	1	-
<i>-kradzież samochodu</i>	-	-	-	-
<i>-kradzież z włamaniem</i>	5	24	5	5
<i>- rozbój i kradzież rozbójnicza</i>	2	5	1	6
<i>-bójka , pobicie</i>	2	4	8	9
<i>- uszczerbek na zdrowiu</i>	-	3	-	2
<i>- uszkodzenie rzeczy</i>	5	4	1	3

Wyraźny statystyczny wzrost przestępczości nieletnich jest w dużej mierze efektem zwiększonego zaangażowania Policji w rozpoznanie zjawiska.

V. WYKROCZENIA

Ogółem w 2019 r. na terenie powiatu słupskiego policjanci ujawnili **12559 wykroczeń** (w 2018 r. – 12217), tj. o 2,8% więcej niż w roku 2018.

Dane przedstawione w tabeli obejmują łącznie mandaty, wnioski o ukaranie, pouczenia oraz wnioski o odstąpieniu od skierowania wniosku o ukaranie.

Zestawienie wykroczeń popełnianych na terenie powiatu słupskiego.

Powiat		2018 (bez wykroczeń ujawnionych przez WRD)	2019 (bez wykroczeń ujawnionych przez WRD)
		Razem	Razem
Ogółem wszystkie wykroczenia:		12217	12559
w tym:			
za wykroczenia przeciwko	<i>porządkowi i spokojowi publicznemu</i>	1198	1312
	<i>obyczajności publicznej</i>	1973	1813
	<i>urządzeniom użytku publicznego</i>	983	1069
	<i>przepisom „Ustawy o wychowaniu w trzeźwości ...”</i>	2122	1977

Dane dotyczące represji porządkowej obejmują wykroczenia z rozdziałów VIII, XVI i XVII Kodeksu wykroczeń, tj. wykroczenia przeciwko porządkowi i spokojowi publicznemu, przeciwko obyczajności publicznej oraz urządzeniom użytku publicznego. Łącznie z wykroczeniami przeciwko Ustawie o wychowaniu w trzeźwości i przeciwdziałaniu alkoholizmowi najwierniej obrazują one stan bezpieczeństwa publicznego.

Z analizy przedstawionych danych wynika, że zmniejszyła się liczba ujawnionych wykroczeń w kategoriach: *przeciwko obyczajności publicznej* o 163 wykroczenia oraz *przeciwko przepisom Ustawy o wychowaniu w trzeźwości i przeciwdziałaniu alkoholizmowi*

o 145 wykroczeń. Wzrosła natomiast liczba ujawnionych wykroczeń *przeciwko porządkowi i spokojowi publicznemu* o 114 wykroczenia oraz *przeciwko urządzeniom użytku publicznego* o 86 wykroczeń.

VI. BEZPIECZEŃSTWO IMPREZ MASOWYCH

W 2019 roku policjanci *KMP w Słupsku* uczestniczyli w zabezpieczeniu 17 imprez masowych, które miały miejsce na terenie powiatu słupskiego:

- *Strzał w dziesiątkę – 10-lecie Doliny Charlotty,*
- *Gminne Święto Plonów (Swołowo),*
- *Columbus Festiwal Wiatru – Ustka 2019,*
- *Gorzko! Gorzko! Czyli weselny kabaret w Dolinie Charlotty,*
- *Koncert: Foreigner – 13 Festiwal Legend Rocka (Dolina Charlotty),*
- *Gala Stand-up Comedy (Dolina Charlotty),*
- *Miasto-Wieś Festiwal Nowego Folkloru (Kobylnica),*
- *Grand Lubicz – Festiwal Światła – Ustka 2019,*
- *Koncert: John Fogerty – 13 Festiwal Legend Rocka (Dolina Charlotty),*
- *Koncert: The Australian Pink Floyd Show – 13 Festiwal Legend Rocka (Dolina Charlotty),*
- *Festiwal cyrkowy: Cirque Eloise (Dolina Charlotty),*
- *Koncert: Thirty Seconds to Mars (Dolina Charlotty),*
- *Koncert: Status Quo – 13 Festiwal Legend Rocka (Dolina Charlotty),*
- *Koncert: Los Lobos – 13 Festiwal Legend Rocka (Dolina Charlotty),*
- *Dni Kobylnicy 2019 (Kobylnica),*
- *Piknik Historyczny (Kobylnica),*
- *Dzień mieszkańca Gminy Słupsk (Redzikowo).*

Ponadto zabezpieczano imprezy organizowane na terenie powiatu słupskiego związane z *Finalem Wielkiej Orkiestry Świątecznej Pomocy* oraz uroczystościami na terenie bazy antyrakietowej w Redzikowie.

Obok wymienionych imprez policjanci zabezpieczali również mecze piłki nożnej, nie mające statusu imprez masowych (m.in. mecze drużyny *Jantar Ustka*) oraz przejazdy kibiców (transportem drogowym i kolejowym) przez teren powiatu słupskiego. Nad bezpieczeństwem uczestników imprez w 2019 roku czuwało łącznie 445 policjantów.

Funkcjonariusze *KMP w Słupsku* i komisariatów Policji z terenu powiatu słupskiego, w ramach zadań doraźnych do służby uczestniczyli również w zabezpieczeniu imprez plenerowych, artystyczno – rozrywkowych, sportowych, które nie miały statusu imprezy masowej, tym niemniej wymagały zaangażowania policyjnych sił i środków.

Dzięki dotychczasowemu doświadczeniu, zaangażowaniu sił adekwatnych do spodziewanych zagrożeń oraz właściwemu dowodzeniu w 2019 roku w trakcie zabezpieczenia imprez masowych nie odnotowano incydentów, które wymagały prowadzenia czynności wyjaśniających.

VII. WSPÓŁPRACA Z INNYMI PODMIOTAMI

Na stan bezpieczeństwa publicznego, a przede wszystkim na subiektywne poczucie bezpieczeństwa przez społeczność lokalną, istotny wpływ ma ilość patroli pełniących służbę zewnętrzną. Jak co roku staraliśmy się zaangażować do współpracy możliwie dużą ilość partnerów.

Funkcjonariusze *KMP w Słupsku* na terenie miasta oraz powiatu słupskiego w 2019 roku zrealizowali **18686 służb patrolowo interwencyjnych, 8-godzinnych** (w 2018 roku 18216 służb 8-godzinnych).

Zestawienie służb zrealizowanych w 2019 r. na terenie powiatu słupskiego wspólnie z innymi podmiotami.

JEDNOSTKA/KOMÓRKA ORGANIZACYJNA		PP D. Kaszubska	PP Kobylnica (wraz z dzielnicowymi KP II z terenów gminnych)	KP Głównyca (wraz z PP w Danowicy i PP w Potęgowie)	KP KĘPICE	KP USTKA (wraz z PP w Smołdzinie)	WYRD KMP	Razem 2018 r.	Razem 2019 r.
Wspólne służby	Straż Miejska/Gminna	-	30	-	-	262	74	410	366
	Żandarmeria Wojskowa	-	-	-	-	63	19	104	82
	Straż Ochrony Kolei	-	-	-	-	2	-	-	2
	Straż Graniczna	-	-	-	1	11	2	35	14
	Straż Rybacka, Leśna, Parkowa, WOPR, ITD i inne	43	1	64	45	556	40	750	749
	Szkoła Policji	-	224	-	-	517	-	501	741
	OGÓLEM	43	255	64	46	1411	135	1800	1954

Odnotowany wzrost liczby wspólnych służb z podmiotami zewnętrznymi wynika z dużego zaangażowania *Szkoły Policji w Słupsku* w realizację praktyk zawodowych słuchaczy na terenie powiatu słupskiego oraz wspólnych działań z innymi podmiotami takimi jak *WOPR, Straż Leśna i inne*. Co roku maleje liczba wspólnych służb ze *Strażami Gminnymi*.

VIII. BEZPIECZEŃSTWO W RUCHU DROGOWYM

Statystyka zdarzeń drogowych w poszczególnych gminach powiatu słupskiego.

ZDARZENIE/ GMINA	LICZBA WYPADKÓW			LICZBA ZABITYCH			LICZBA RANNYCH			LICZBA KOLIZJI		
	2019	2018	2017	2019	2018	2017	2019	2018	2017	2019	2018	2017
SŁUPSK - MIASTO	54	90	76	2	6	1	55	94	94	1801	1752	1743
DAMNICA	4	4	12	1	2	2	5	2	23	61	65	70
DĘBNICA KASZUBSKA	-	6	7	-	1	-	-	6	7	105	117	81
GŁÓWCZYCE	4	11	6	3	2	-	1	13	8	74	72	70
KĘPICE - OBSZAR MIEJSKI	1	-	-	-	-	-	1	-	-	16	10	18
KĘPICE - OBSZAR WIEJSKI	2	3	3	-	-	-	2	3	5	34	42	56
KOBYLNICA	17	14	8	7	2	2	13	15	9	249	224	264
POTĘGOWO	7	2	9	1	-	-	10	2	11	67	76	83
SŁUPSK - OBSZAR WIEJSKI	17	17	18	2	4	2	23	24	22	229	203	224
SMÓLDZINO	1	3	1	-	-	-	1	4	1	16	17	8
USTKA - OBSZAR MIEJSKI	4	9	7	-	-	1	4	9	6	181	138	129
USTKA - OBSZAR WIEJSKI	11	6	9	-	-	1	12	6	11	159	175	134
OGÓLEM:	122	165	156	16	17	9	127	178	197	2992	2891	2880
POWIAT	68	75	80	14	11	9	72	84	103	1191	1139	1137

Z przedstawionych danych wynika, że w roku 2019 spadła liczba wypadków drogowych na terenie powiatu słupekiego i jest to trend utrzymujący się już od kilku lat. Do największej liczby zdarzeń drogowych nadal dochodzi na terenie gminy Kobylnica, gminy Słupsk oraz gminy Ustka. Największy spadek liczby wypadków odnotowano w gminie Główezyce oraz na terenie miasta Ustka. Nadal na wysokim poziomie utrzymuje się liczba śmiertelnych ofiar wypadków drogowych (gminy Słupsk, Kobylnica, Główezyce).

Zdarzenia drogowe spowodowane przez nietrzeźwego sprawcę na terenie powiatu słupekiego.

ZDARZENIE/ SPRAWCA NIETRZEŻWY	LICZBA KOLIZJI			LICZBA WYPADKÓW			LICZBA ZABITYCH			LICZBA RANNYCH		
	2019	2018	2017	2019	2018	2017	2019	2018	2017	2019	2018	2017
	50	38	41	10	12	14	1	2	1	9	17	16


W 2019 roku odnotowaliśmy wzrost liczby kolizji spowodowanych przez nietrzeźwych kierujących. Zmniejszyła się liczba osób rannych oraz zabitych w zdarzeniach drogowych spowodowanych przez nietrzeźwych kierujących. W 2019 roku na terenie miasta Słupska oraz powiatu słupekiego funkcjonariusze *Wydziału Ruchu Drogowego KMP w Słupsku* skontrolowali 30447 pojazdów, w wyniku czego zatrzymali 2412 dowodów rejestracyjnych oraz 321 praw jazdy.

IX. DZIAŁALNOŚĆ PROFILAKTYCZNA I EDUKACYJNA, PROGRAMY PREWENCYJNE

W 2019 roku na terenie powiatu słupekiego przeprowadzono działania profilaktyczne i edukacyjne skierowane do dzieci i młodzieży, a także do osób dorosłych. Podczas spotkań z lokalną społecznością, debat, pogadanek, czy prelekcji funkcjonariusze *Komendy Miejskiej Policji w Słupsku* dotarli do dużego grona odbiorców, przez co mogli efektywnie realizować programy i projekty prewencyjne, a także akcje profilaktyczne.

#Prawo#Zdrowie#AllMyLife

Lokalny projekt profilaktyczny, utworzony przy współpracy *Komendy Miejskiej Policji w Słupsku, Powiatowej Stacji Sanitarno-Epidemiologicznej w Słupsku, Poradni Psychologiczno-Pedagogicznej w Słupsku Szkoły Policji w Słupsku*, koordynowany przez *Komendanta Miejskiego Policji w Słupsku*. Partnerami projektu są wszystkie gminy z powiatu słupekiego, które zakupiły dla uczniów biorących udział w projekcie specjalnie opublikowane do projektu książki. W ramach projektu dzielnicowi spotkali się w 39 szkołach podstawowych w powiecie słupekim z 2757 uczniami klas VI, VII, VIII, a funkcjonariusze z *Zespołu Profilaktyki Społecznej Wydziału Prewencji* spotkali się z rodzicami ww. uczniów. Spotkania z uczniami przeprowadzili również przedstawiciele poradni, a w wytypowanych szkołach przedstawiciele z *Sanepidu*. Podczas spotkań omówiono odpowiedzialność karną osób nieletnich, cyberzagrożenia, uzależnienia oraz przeprowadzono zajęcia z zakresu wzmacniania poczucia własnej wartości i zwiększania asertywności. Projekt zostanie zakończony w kwietniu 2020 r. konkursem dla uczniów na najlepszy spot profilaktyczny.



Bezpieczny rower


Projekt profilaktyczny realizowany na terenie *Komendy Miejskiej Policji w Słupsku*. Celem projektu było kształtowanie właściwych postaw na drodze, zmniejszanie liczby zdarzeń drogowych z udziałem nietrzeźwych rowerzystów, ograniczenie liczby skradzionych rowerów i umożliwienie identyfikacji właścicieli rowerów w przypadku ich odzyskania lub odnalezienia. Adresatami programu byli właściciele rowerów z powiatu słupskiego. Program realizowany był głównie podczas festynów oraz imprez kulturalnych i sportowych. Podczas programu przeprowadzano z użytkownikami jednośladów pogadanki na temat prawidłowego wyposażenia roweru, zachęcano do prawidłowej jazdy. W 2019 roku na terenie powiatu słupskiego przeprowadzono ośmiokrotnie działania, podczas których oznakowano 55 rowerów.



Uczę się bezpieczeństwa


Kolejna edycja projektu skierowanego do uczniów klas pierwszych z wybranych szkół podstawowych z powiatu słupskiego (*Dębница Kaszubska, Kończewo, Głobino, Główny, Damnica*). Funkcjonariusze *Komendy Miejskiej Policji w Słupsku* przeprowadzili cykl pięciu spotkań z obszarów: *Bezpieczny w domu, Bezpieczny w czasie ferii, Bezpieczny w sieci, Bezpieczny podczas wakacji letnich oraz Bezpieczny w drodze do szkoły*. Celem projektu była edukacja dzieci dotycząca zapobieganiu zagrożeniom z jakimi mogą się spotkać na obecnym

etapie swojego życia oraz wyposażenie pierwszoklasistów w kamizelki odblaskowe i czapeczki z daszkiem z elementami odblaskowymi.



Kręci mnie bezpieczeństwo nad wodą

Działania w ramach akcji *Kręci mnie bezpieczeństwo nad wodą* poświęcone były bezpieczeństwu osób przebywających nad wodą. Policjanci prowadzili rozmowy z dziećmi, młodzieżą, a także osobami dorosłymi, w tym z podmiotami prowadzącymi działalność w zakresie rekreacji wodnej i aktywnego wypoczynku (m.in. wypożyczalnie sprzętu wodnego) pod kątem bezpiecznego korzystania z wody. Uczestniczyli także w imprezach plenerowych organizowanych na plażach powiatu słupskiego podczas, których propagowali bezpieczne i odpowiedzialne zachowania w rejonie zbiorników wodnych.




W ramach akcji „*Kręci mnie bezpieczeństwo przez cały rok szkolny*” policjanci prowadzili pogadanki z dziećmi w przedszkolach, szkołach podstawowych i ponadpodstawowych omawiając tematykę m.in. bezpieczeństwa na drodze, bezpieczeństwa w sieci, a w starszych klasach omawiano zagrożenia związane z zażywaniem substancji psychotropowych w tym dopalaczy i odpowiedzialność karną osób nieletnich.



Bezpieczna droga do szkoły

W 2019 roku funkcjonariusze z *Komendy Miejskiej Policji w Słupsku* przeprowadzili spotkania z uczniami szkół powiatu słupskiego, podczas których omawiali zagadnienia dotyczące bezpiecznego poruszania się po drogach.


W pierwszym tygodniu września z wiedzy i doświadczeń policjantów skorzystali uczniowie z klas 1-3 *Szkół Podstawowych w Kobylnicy, Kwakowie, Jezierzycach i Sycewicach*, którzy dowiedzieli się co zrobić aby bezpiecznie dotrzeć do szkoły. Jedne z tych zajęć funkcjonariusze z *KMP w Słupsku* wspólnie ze *Strażą Gminną z Kobylnicy* przeprowadzili w plenerze i w prawdziwym ruchu ulicznym, ćwicząc z dziećmi prawidłowe przechodzenie przez jezdnię. Na koniec uczniowie otrzymali od strażników gminnych z Kobylnicy odblaskowe worki na buty.



Widoczny czyli bezpieczny

Akcja profilaktyczna *KMP w Słupsku* oraz *Wojewódzkiego Ośrodka Ruchu Drogowego w Słupsku*. Funkcjonariusze oraz pracownicy ośrodka przekazywali rowerzystom kamizelki odblaskowe ufundowane przez *WORD* oraz prowadzili rozmowy profilaktyczne na temat istoty posiadania elementów odblaskowych.

W ramach akcji funkcjonariusze z *Wydziału Ruchu Drogowego* przez cały dzień podczas służby rozdawali kamizelki odblaskowe rowerzystom w mieście i powiecie słupskim.



Bezpieczny wypoczynek nad wodą

Akcja profilaktyczna, do której przyłączyła się *Powiatowa Stacja Sanitarno-Epidemiologiczna w Słupsku* oraz *Wodne Ochotnicze Pogotowie Ratunkowe w Słupsku*. Działania przeprowadzone były na promenadzie oraz plaży w Ustce, a skierowane były do osób wypoczywających nad wodą, jak również do podmiotów prowadzących działalność w zakresie rekreacji wodnej i aktywnego wypoczynku. Propagowano właściwe zachowania na akwenach i informowano o skutkach zażywania substancji psychotropowych, w tym dopalaczy. Podczas działań rozdano materiały profilaktyczne w postaci ulotek oraz opasek/zegarków na rękę dla dzieci, z miejscem na wpisanie numeru telefonu do rodzica oraz ze skalą intensywności promieni słonecznych.



Seniorzy

Dzielnicowi w podległych rejonach służbowych systematycznie spotykali się z osobami starszymi w świetlicach wiejskich i gminnych ośrodkach kultury. Przestrzegali przed zagrożeniami, które mogą spotkać osoby starsze. Podczas rozmów z lokalną społecznością funkcjonariusze informowali o sposobach oszustw na tzw. „wnuczka”.

W okresie od maja do września 2019 roku na terenie *gminy Kobylnica* funkcjonariusze z *Komendy Miejskiej Policji w Słupsku* przeprowadzili kilkadziesiąt spotkań z seniorami. Działania te miały na celu poinformowanie o sposobach, jakimi oszuści próbują wyłudzić od osób starszych oszczędności całego życia. Seniorom odtworzono materiały multimedialne oraz przekazano ulotki informacyjne.

Udział w wydarzeniach plenerowych

Policjanci z *Komendy Miejskiej Policji w Słupsku* uczestniczyli w imprezach plenerowych, gdzie tworzyli stoiska profilaktyczne, rozmawiali z mieszkańcami na temat zagrożeń, zapoznawali ze sprzętem policyjnym, prezentowali pokaz posłuszeństwa psa służbowego oraz prowadzili konkursy z nagrodami.






Funkcjonariusze KMP w Słupsku oprócz własnych działań w 2019 wspierali również programy profilaktyczne innych podmiotów:

Bądź rozsądny w sieci

Program *Stowarzyszenia Bezpieczny Region Słupski*, który obejmował uczniów klas VI i VII szkół podstawowych w *Gminie Kobylnica*. W związku z tym projektem funkcjonariusze zorganizowali w szkołach spotkania z uczniami podczas których omawiali zagadnienia dotyczące korzystania z internetu, uzależnienia od sieci i konsekwencjach prawnych "przekraczania granic" w internecie.



Debaty

Jednym z priorytetowych kierunków działań Policji w zakresie zapobiegania przestępczości oraz innym zagrożeniom społecznym jest zacieśnienie współpracy ze społecznością lokalną, poprzez organizację debat społecznych. **W 2019 roku przeprowadzono w powiecie słupskim 3 debaty społeczne:** w Ustce z obszaru – *Bezpieczeństwo w ruchu drogowym* i Poblöciu z obszaru – *Narkotyki i dopalacze* oraz w Gardnie Wielkiej z obszaru – *Bezpieczny senior*. Podczas debat prowadzono dyskusje nad nurtującymi mieszkańców problemami związanymi z bezpieczeństwem, sposobami ich rozwiązania, najistotniejszych zagrożeń zdiagnozowanych dzięki *Krajowej Mapie Zagrożeń Bezpieczeństwa*, działań priorytetowych dzielnicowych oraz ich roli w przygotowaniu i prowadzeniu przedsięwzięć z zakresu profilaktyki społecznej.

X. PATOLOGIE SPOŁECZNE

W tym rozdziale zaprezentowano dane liczbowe charakteryzujące problem przemocy domowej i nadużywania alkoholu.

	2018*			2019*		
	Razem miasto	Razem powiat	Ogółem	Razem miasto	Razem powiat	Ogółem
Liczba interwencji zakończonych NK	125	150	275	187	168	355
<i>Interwencje - miasto</i>	106	28	134	138	30	168
<i>Interwencje - wieś</i>	19	122	141	49	138	187
Liczba pokrzywdzonych ogółem	125	156	281	187	176	363
<i>kobiet</i>	118	130	248	166	139	305
<i>mężczyzn</i>	6	18	24	16	30	46
<i>małoletni</i>	1	8	9	5	7	12
liczba sprawców przemocy domowej	125	150	275	187	168	355
<i>kobiet</i>	2	6	8	20	12	32
<i>mężczyzn</i>	123	144	267	167	156	323
<i>nieletnich</i>	0	0	0	0	0	0
Liczba sprawców pod wpływem alkoholu	60	117	177	59	121	180
<i>kobiety</i>	0	3	3	0	6	6
<i>mężczyźni</i>	60	114	174	59	115	174
<i>nieletnich</i>	0	0	0	0	0	0
Przewiezionych do Izby Wytrzeźwień	50	13	63	45	16	61
<i>kobiety</i>	0	0	0	0	0	0
<i>mężczyźni</i>	50	13	63	45	16	61
<i>nieletnich</i>	0	0	0	0	0	0
Przewiezionych do PPdOZ do wytrzeźwienia	9	65	74	14	48	62
<i>kobiety</i>	0	1	1	0	3	3
<i>mężczyźni</i>	9	64	73	14	45	59
<i>nieletnich</i>	0	0	0	0	0	0

*Dane wygenerowane z systemu SESPol

Z analiz przeprowadzonych przez Komendę Miejską Policji w Słupsku za rok 2019 wynika, iż funkcjonariusze Policji podczas interwencji domowych w powiecie słupskim sporządzili 168 *Niebieskich Kart* (w 2018 r. – 150). W 2019 roku odnotowano nieznaczny wzrost interwencji domowych zakończonych sporządzeniem *Niebieskiej Karty*.

W przeważającej części przypadków osobami, wobec których było podejrzenie, że stosują przemoc w rodzinie byli mężczyźni (156 osób), w 12 przypadkach były to kobiety. Kolejny rok nie odnotowano przypadku, aby sprawcą przemocy była osoba nieletnia.

Jedną z głównych przyczyn interwencji jest nadużywanie alkoholu. Szczególnie dotyczy to interwencji domowych, gdzie osoba awanturująca się swoim zachowaniem stwarza zagrożenie dla siebie i innych domowników, niejednokrotnie używając wobec nich przemocy. Sprawcami awantur w 121 przypadkach były osoby nietrzeźwe (w 6 przypadkach była to kobieta), 16 osób wymagało doprowadzenia do *SORPA*, 48 osób przewieziono do *Policyjnego Pomieszczenia dla Osób Zatrzymanych w Słupsku* (do wytrzeźwienia).

Na terenie gmin powiatu słupskiego działają *Zespoły Interdyscyplinarne*, zajmujące się pomocą dzieciom i rodzinom dotkniętym zjawiskiem przemocy w rodzinie. Członkami zespołów są funkcjonariusze *KMP w Słupsku* i jednostek podległych. Wszystkie ujawniane przypadki przemocy w rodzinie, omawiane są podczas posiedzeń grup roboczych. Współpraca w zespołach układa się na dobrym poziomie, żadna z instytucji pomocowych zajmujących się pomocą dzieciom i rodzinom nie zgłaszała uwag do pracy Policji. Policjanci na bieżąco kontaktują się z pracownikami *Miejskich i Gminnych Ośrodków Pomocy Społecznej* oraz *Powiatowym Centrum Pomocy Rodzinie w Słupsku*. Ustalone są zasady współpracy na wypadek wystąpienia interwencji kryzysowych.

W 2019 r. dwukrotnie zorganizowano wewnętrzne szkolenia z zakresu realizacji procedury *Niebieskiej Karty* oraz narzędzia szacowania ryzyka zagrożenia życia i zdrowia. Podczas szkoleń przypomniane zostały zadania i obowiązki policjanta przeprowadzającego interwencję domową dotyczącą przemocy w rodzinie, procedury postępowania przy wykonywaniu czynności odebrania dziecka z rodziny oraz sposób prawidłowego sporządzania dokumentacji z interwencji. Dodatkowo omówione zostały zagadnienia dotyczące problematyki przemocy w rodzinach policyjnych według programu „*MOC-tak, PRZEMOC-nie*” oraz zasady prowadzenia przeszukania na podstawie postanowienia Sądu w celu odebrania dziecka z rodziny. Szkolenia skierowane były do policjantów dzielnicowych. Łącznie przeszkolono 63 funkcjonariuszy.

Słupscy policjanci uczestniczyli także w szkoleniach organizowanych w ramach działania *Zespołów Interdyscyplinarnych*:

- 8 maja 2019 r. dwóch dzielnicowych z *KP w Ustce* uczestniczyło w warsztatach szkoleniowych organizowanych przez *Ośrodek Psychoprofilaktyki „Nowa Perspektywa” w Krakowie* - temat warsztatów „*Zadania ZI, mechanizmy pracy, podział i skład grup roboczych, RODO, Niebieskie Karty*”,
- 25-27 września 2019 r. dwóch dzielnicowych z *PP w Smołdzinie* odbyło szkolenie dla członków gminnych komisji rozwiązywania problemów alkoholowych,
- 22 listopada 2019 r. trzech dzielnicowych z terenu *gminy Słupsk* wraz z kierownikiem rewiru dzielnicowych oraz koordynator procedury *Niebieskie Karty* z ramienia *KMP w Słupsku* odbyli szkolenie nt. „*Charakterystyka pracy ze sprawcami przemocy, w tym praca socjalna z osobami stosującymi przemoc w ramach procedury NK*”.

W celu przeciwdziałania przemocy w rodzinie w listopadzie i grudniu 2019 koordynator procedury *Niebieskiej Karty* z ramienia *KMP we Słupsku* realizował wspólnie z *Powiatowym Centrum Pomocy Rodzinie w Słupsku* program „*Przemocy mówimy NIE*”. W ramach programu w czterech placówkach tj. *Zespole Szkół Agrotechnicznych w Słupsku, Zespole Szkół Technicznych i Ogólnokształcących w Ustce, Młodzieżowym Ośrodku Socjoterapii w Ustce* i *Centrum Administracyjnym Domów dla Dzieci w Ustce* przeprowadzone zostały warsztaty dla młodzieży na temat przemocy domowej i rówieśniczej.

W grudniu 2019 r. koordynator procedury *Niebieskiej Karty* z ramienia *KMP w Słupsku* przeprowadził dla studentów III roku pracy socjalnej *Akademii Pomorskiej w Słupsku* zajęcia na temat współpracy Policji z pracownikami socjalnymi. W ramach zajęć została omówiona

problematyka przemocy w rodzinie, w tym procedura *Niebieskiej Karty* oraz zasady odbierania dziecka z rodziny w związku z przemocą w rodzinie.

Bezdomność i żebractwo

Komenda Miejska Policji w Słupsku na bieżąco realizuje zadania dotyczące przeciwdziałania zjawisku żebractwa i bezdomności. W tym celu policjanci z *Zespołu Nieletnich i Patologii Wydziału Prewencji KMP w Słupsku* ściśle współpracują z pracownikami *Miejskiego Ośrodka Pomocy Rodzinie w Słupsku* działającym na rzecz wychodzenia z bezdomności. Przez cały okres zimowy 2019 roku, kiedy występuje zagrożenie dla życia zdrowia osób bezdomnych, organizowane były działania, m.in. pn. „Patologie” ukierunkowane m.in. na aktualizowanie miejsc przebywania osób bezdomnych, w szczególności w porze nocnej oraz na zwalczanie zjawiska żebractwa.

Efektem powyższych działań jest aktualizowany co roku, wykaz i opis miejsc, w których przebywają osoby bezdomne. Wykaz ten na bieżąco rozsyłany jest do patroli.

Każda jednostka podległa *KMP w Słupsku* posiada także informację na temat placówek udzielających pomocy osobom bezdomnym w zakresie schronienia i wyżywienia, która jest na bieżąco aktualizowana i udostępniana policjantom.

Analiza umieszczeń osób zatrzymanych i doprowadzonych w celu wytrzeźwienia w Pomieszczeniu dla Osób Zatrzymanych (PdOZ) Wydziału Prewencji KMP w Słupsku w 2019 roku.

Ilość umieszczeń osób do wytrzeźwienia w 2019 r. z terenu miasta Słupska i gmin powiatu słupskiego pod względem miejsca zamieszkania.

Miasto / Gmina	m. Słupsk	Gmina Słupsk	Kępice	Głowczyce	Dannica	Dębnica Kaszubska	Kobylnica	Smolczino	Potęgowo	m. Ustka	Gmina Ustka	Trzebielino Gm.	Inne	RAZEM
PdOZ KMP w Słupsku	-	57	43	25	14	74	-	6	31	12	42	-	6	310
SORPA	2598	35	-	-	-	-	126	-	-	145	-	1	33	2938
RAZEM	2598	92	43	25	14	74	126	6	31	157	42	1	39	3248

W 2019 r. w *PdOZ WP KMP w Słupsku* przebywały łącznie **933** osoby, z czego **310** osób tj. 33,2%, doprowadzonych zostało do wytrzeźwienia (w roku 2018 – przebywało w *PdOZ* 1060 osób, z czego 337 osób doprowadzono do wytrzeźwienia).

W porównaniu z rokiem ubiegłym, w *PdOZ* umieszczono łącznie o **127** osób mniej, w tym do wytrzeźwienia umieszczono mniej o **27** osób.

W 2019 r. do *SORPA w Słupsku* dowieziono łącznie 2949 osób, z czego do wytrzeźwienia pozostawiono **2938** osób (2680 mężczyzn, 256 kobiet oraz 2 małoletnich chłopców).

Policja umieściła do wytrzeźwienia w *SORPA w Słupsku* łącznie **2629** osób (89,5%), natomiast Straż Miejska umieściła **309** osób (10,5%).

Wśród osób umieszczanych do wytrzeźwienia w *SORPA* **dominowali mieszkańcy Słupska**, w tym osoby bezdomne (**942** osoby, wielokrotnie te same).

W ramach porozumień międzygminnych przyjęto i obsłużono 340 osób z: Gminy Miejskiej Ustka – 145 osób, Gminy Kobylnicy – 126 osób, Gminy Słupsk – 35 osób, Gminy Trzebielino – 1 osobę, Gminy Miejskiej Miastko – 28 osób oraz z Gminy Bytów – 5 osób.

Spośród osób doprowadzonych w celu wytrzeźwienia do *PdOZ KMP w Słupsku* - **100%** stanowili mieszkańcy gmin z powiatu słupskiego. Najwięcej doprowadzonych do wytrzeźwienia osób pochodziło z gminy Dębica Kaszubska (74 osoby), gminy Słupsk (57 osób), gminy Kępice (43 osoby), gminy Ustka (42 osoby) oraz gminy Potęgowo (31 osoby).

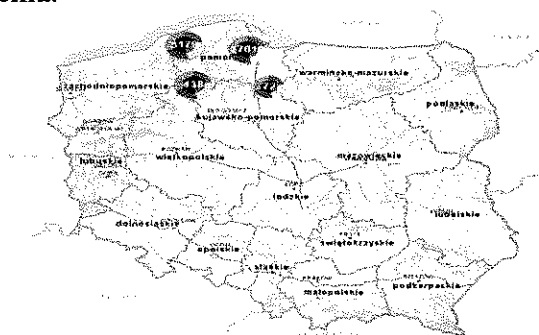
Należy podkreślić, że sytuacja taka pod względem racjonalnego wykorzystania w służbie sił patrolowych **jest bardzo niekorzystna**. Doprowadzenie nietrzeźwych do pomieszczeń policyjnych jest znacznie bardziej czasochłonne. Decyduje o tym konieczność przeprowadzenia badania lekarskiego, na które trzeba oczekiwać w placówkach publicznej służby zdrowia (w *SORPA* lekarz zawsze jest na miejscu). Policjanci zajęci czasochłonną procedurą związaną z umieszczeniem nietrzeźwego w *PdOZ* mogliby w tym czasie patrolować rejon służbowy. Zaangażowanie f-szy w realizację doprowadzeń osób nietrzeźwych do *PdOZ* negatywnie wpływa na poziom bezpieczeństwa na terenie miasta Ustka. Łącznie na terenie *KP Ustka* (miasto + powiat), doprowadzono do wytrzeźwienia do *PdOZ WP KMP w Słupsku* aż 54 osoby.

Negatywnie należy ocenić brak podpisania umowy z *SORPA* przez **Gminę Dębica Kaszubska, Gminę Kępice, Gminę Damnica, Gminę Smoldzino, Gminę Potęgowo oraz Gminę Ustka**.

XI. KRAJOWA MAPA ZAGROZEŃ BEZPIECZEŃSTWA

W 2019 roku większym zainteresowaniem niż w roku poprzedzającym wśród mieszkańców powiatu słupskiego cieszyła się *Krajowa Mapa Zagrożeń Bezpieczeństwa*. Dzięki korzyści wynikających z funkcjonowania *KMZB* jakim są: możliwość reagowania na problemy zgłaszane przez mieszkańców, które wpływają negatywnie na poczucie bezpieczeństwa, gwarancja anonimowości i brak konieczności wychodzenia z domu, liczba zgłoszeń w ubiegłym roku wzrosła. Zauważyć jednak należy, że zgłaszający zarówno z terenu miasta Słupska, jak i powiatu słupskiego coraz częściej zaczęli korzystać z dodatkowych opcji *KMZB* jakimi są: możliwość wprowadzenia opisu zagrożenia, zdjęć czy krótkich filmów.

Pod koniec 2019 roku dokonano zmiany w funkcjonalności aplikacji polegającej na wprowadzeniu kolejnego statusu *Potwierdzone (przekazane poza Policję)*, możliwy do stosowania w przypadku potwierdzenia zagrożenia, którego wyeliminowanie pozostaje w gestii podmiotów pozapolicyjnych. Po zmianie statusu i przekazaniu informacji do właściwego podmiotu, właściwa miejscowa jednostka Policji prowadzi z nim bieżącą i stałą współpracę na rzecz wyeliminowania zagrożenia.



W wyniku działania *Krajowej Mapy Zagrożeń Bezpieczeństwa* na terenie powiatu słupskiego w 2019 roku zarejestrowano **458 zgłoszeń** (w roku 2018 - 416), potwierdzono 128 (w roku 2018 - 209), spośród których 78 (w roku 2018 - 22) zostało wyeliminowanych.

Do najczęściej zgłaszanych kategorii zagrożeń w 2019 roku należały: *Przekraczanie dozwolonej prędkości - 150, Spożywanie alkoholu w miejscach niedozwolonych - 79, Nieprawidłowe parkowanie - 52, Dzikie wysypiska śmieci - 36.*

XII. INWESTYCJE, ZAKUPY CENTRALNE, DAROWIZNY I ŚRODKI PRZEKAZANE NA FUNDUSZ WSPARCIA POLICJI W 2019 R.

Poniższa tabela przedstawia ilość środków finansowych przekazanych przez samorządy lokalne na rzecz Komendy Miejskiej Policji w Słupsku.

Jednostka samorządu terytorialnego	Porozumienia (środki finansowe)					Razem środki finansowe
	Płatne służby	Paliwo	Nagrody	Radiowozy	Inne	
<i>Miasto Słupsk</i>						0,00
<i>Starostwo Powiatowe Słupsk</i>			8 000,00	20 000,00		28 000,00
<i>Gmina Słupsk</i>	4 000,00				2 000,00	6 000,00
<i>Miasto Ustka</i>	11 250,00				13 720,00	24 970,00
<i>Gmina Ustka</i>	2 500,00				27 344,13	29 844,13
<i>Gmina Smołdzino</i>						0,00
<i>Gmina Dębica Kaszubska</i>	6 000,00			20 000,00		26 000,00
<i>Gmina Kobylnica</i>				50 000,00		50 000,00
<i>Gmina Kępice</i>					2 999,90	2 999,90
<i>Gmina Główczyce</i>					3 000,00	3 000,00
<i>Gmina Damnica</i>	3 250,00				33 998,89	37 248,89
OGÓŁEM 2018	37 200,00	21 500,00	12 400,00	0,00	47 000,00	118 100,00
OGÓŁEM 2019	27 000,00	0,00	8 000,00	90 000,00	83 062,92	208 062,92
Różnica 2019/2018	-10 200,00	-21 500,00	-4 400,00	90 000,00	36 062,92	89 962,92

Mimo, że wraz z każdym rokiem wzrasta kilometrąż użytkowanych przez funkcjonariuszy radiowozów, tabor policyjny w nikłym stopniu ulega modernizacji. Poprawa tej sytuacji możliwa będzie tylko po finansowym zaangażowaniu samorządu, tak jak ma to miejsce w większości jednostek województwa pomorskiego. W 2019 roku, dzięki takim rozwiązaniom **Posterunek Policji w Kobylnicy oraz Posterunek Policji w Dębicy Kaszubskiej otrzymały nowe oznakowane radiowozy (Kobylnica - Kia Sportage, Dębica Kaszubska - Hyundai).**



Komenda Miejska Policji w Słupsku posiada ogółem 72 pojazdy, w tym 4 motocykle, 2 skutery, 2 quady, 2 przyczepy, łódź oraz dwa rowery - stan na dzień 31.12.2019 r.

Szczegółowa charakterystyka pojazdów przedstawia się w sposób następujący:

- 33 pojazdów zasilanych ON,
- 35 pojazdów zasilanych Pb (w tym motocykle, skuter, quady, łódka),
- 20 pojazdów osobowych nieoznakowanych,
- 23 pojazdów osobowych oznakowanych,
- 13 furgonów oznakowanych,
- 2 pojazdy osobowo – terenowe,
- 1 mikrobus nieoznakowany,
- 4 motocykle oznakowane,
- 2 skutery nieoznakowane,
- 2 quady nieoznakowane,
- 2 przyczepy,
- 1 łódź
- 2 rowery KROSS.

Stan pojazdów służbowych KMP w Słupsku w latach 2015 – 2019	
<i>2015 r. - stan na 01. 01. 2015 r. – 81 szt. w tym 2 motocykle, 1 skuter i 2 quady</i>	
Pojazdy wycofane 2015 r.: <ul style="list-style-type: none"> • Skoda Fabia • Opel Astra • Opel Combo • Skoda Octavia (2 egz.) • VW T-4 	Pojazdy otrzymane 2015 r.: <ul style="list-style-type: none"> • Kawasaki (2 egz.) • Przyczepa Rydwan • Nissan Navara • Łódka Stark Pro P-N-36 • Przyczepa TEMA • Dacia Duster (nieoznakowany) sponsoring • Kia Ceed - sponsoring • Kia Ceed
<i>2016 r. - stan na 01. 01. 2016 r. – 84 szt. w tym 4 motocykle, 1 skuter, 2 quady, 1 łódź, 2 przyczepki</i>	
Pojazdy wycofane w 2016 r. <ul style="list-style-type: none"> • Opel Astra • Fiat Ducato • Skoda Octavia • VW T-4 • Opel Astra • Kia Ceed 	Pojazdy otrzymane 2016 r. <ul style="list-style-type: none"> • Kia Ceed - sponsoring • VW T-6
<i>2017 r. - stan na 01. 01. 2017 r. – 80 szt. w tym 4 motocykle, 1 skuter, 2 quady, 1 łódź, 2 przyczepki</i>	
Pojazdy wycofane w 2017 r. <ul style="list-style-type: none"> • Skoda Fabia (2 egz.) • Skoda Octavia (2 egz.) • Kia Ceed (4 egz.) 	Pojazdy otrzymane 2017 r. <ul style="list-style-type: none"> • Kia Ceed • Skuter KYMCO - sponsoring • Opel Astra - sponsoring • VW T6
<i>2018 r. - stan na 01. 01. 2018 r. – 78 szt. w tym 4 motocykle, 1 skuter, 2 quady, 1 łódź, 2 przyczepki</i>	
Pojazdy wycofane w 2018 r. <ul style="list-style-type: none"> • Kia Ceed • Skoda Octavia • Kia Ceed • Kia Ceed • Kia Ceed • Skoda Octawia • Fiat Doblo • Kia Ceed 	Pojazdy otrzymane 2018r <ul style="list-style-type: none"> • Rower KROSS • Rower KROSS • Kia Ceed • BMW • Kia Ceed

<ul style="list-style-type: none"> • Skoda Octawia • Fiat Ducato • VW Passat • Skoda Octawia • Fiat Bravo 	
<p>2019 r. - stan na 01. 01. 2019 r. – 70 szt. w tym 4 motocykle, 1 skuter, 2 quady, 1 łódź, 2 przyczepki, 2 rowery</p>	
Pojazdy wycofane 2019 r <ul style="list-style-type: none"> • Skoda Octavia • Fiat Ducato • Skoda Fabia • Skoda Octawia • Skoda Octawia • Kia Sorento • Fiat Ducato • Fiat Ducato 	Pojazdy otrzymane 2019r <ul style="list-style-type: none"> • Opel Astra • Hyundai I20 • Kia Ceed • VW T-6 (2 egz.) • VW Passat • Kia Ceed • Kia Sportage - sponsoring • Hyundai (2 egz.) w tym 1 sponsoring

PODSUMOWANIE

Po raz kolejny należy bardzo pozytywnie ocenić zaangażowanie samorządów miasta Ustka i gminy Ustka w zabezpieczenie sezonu letniego (zapewnienie środków na dodatkowe służby, zakwaterowanie, wyżywienie i paliwo do pojazdów dla policjantów skierowanych do zabezpieczenia sezonu letniego z *OPP w Gdańsku*) oraz zaplanowanie przez samorządy gmin: Słupsk, Dębica Kaszubska i Damnica środków na dodatkowe służby.

Na szczególne słowa uznania za wsparcie finansowe w 2019 roku zasługują *gmina Kobylnica* oraz *gmina Dębica Kaszubska*, dzięki którym udało się zakupić dla *Posterunku Policji w Kobylnicy* oraz *Posterunku Policji w Dębicy Kaszubskiej* nowe oznakowane radiowozy.

Negatywnie należy ocenić brak podpisania w 2019 roku umowy z *SORPA* przez *Gminę Dębica Kaszubska*, *Gminę Kępcice*, *Gminę Damnica*, *Gminę Smółdzino*, *Gminę Potęgowo* oraz *Gminę Ustka*.

WNIOSKI

1. Ograniczyć dynamikę przestępstw przeciwko mieniu, szczególnie kradzieży mienia oraz kradzieży z włamaniem.
2. W możliwie największym zakresie angażować do współpracy z Policją strażę miejskie i gminne w powiecie słupskim, w szczególności w okresie sezonu letniego.
3. Zachęcać samorządy gmin powiatu słupskiego do podpisania umowy ze *Słupskim Ośrodkiem Rozwiązywania Problemów Alkoholowych* na doprowadzenia osób do wytrzeźwienia w 2020 roku oraz urealnić prognozowane limity doprowadzeń.
4. Zarezerwować w budżetach samorządów środki na wsparcie funkcjonowania Policji, w tym m.in. współfinansowanie zakupu pojazdów służbowych, płatne służby i zabezpieczenie sezonu letniego 2020 r. oraz nagrody motywacyjne dla policjantów