



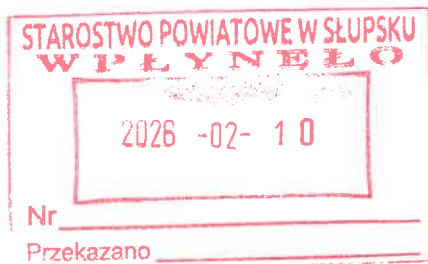
## Komendant Miejski Policji w Słupsku

Komenda Miejska Policji w Słupsku  
76-200 Słupsk; al. 3 Maja 1; tel. 47 -74 20-05-00, fax 47 74-20-02-10;  
[komenda.slupsk@gd.policja.gov.pl](mailto:komenda.slupsk@gd.policja.gov.pl)

E.036- 2/2026

Słupsk, dnia 05.02.2026 r.

Egz. nr 1



*Pan*  
*Paweł Lisowski*  
*Starosta Słupski*

*Szanowny Panie Starosto!*

Na podstawie art. 10 Ustawy z dnia 6 kwietnia 1990 roku o Policji, w załączeniu przesyłam „Sprawozdanie z działalności Komendanta Miejskiego Policji w Słupsku w 2025 roku”.

Załącznik:

1. „Sprawozdanie z działalności Komendanta Miejskiego Policji w Słupsku w 2025 roku.”

*Wyk. w 2 egz.*  
*egz. nr 1 – Adresat*  
*egz. nr 3 – a/a*  
*asp. Grzegorz Szymczyk*  
*tel. 47 74 20575*

*Z poważaniem*  
*Karol Dziemiańczyk*  
ZASTĘPCA  
Komendanta Miejskiego Policji  
w Słupsku  
insp. Karol Dziemiańczyk



**KOMENDA MIEJSKA POLICJI  
w SŁUPSKU  
E.032 - 2/2026**

Słupsk, dnia 05.02.2026 r.



**SPRAWOZDANIE Z DZIAŁALNOŚCI  
KOMENDANTA MIEJSKIEGO POLICJI  
W SŁUPSKU ORAZ INFORMACJA O STANIE  
BEZPIECZEŃSTWA PUBLICZNEGO  
W 2025 ROKU**



*Ochrona bezpieczeństwa i porządku publicznego należy do podstawowych funkcji państwa. Jedną z instytucji państwa realizujących zadania w zakresie bezpieczeństwa wewnętrznego jest Policja – umundurowana i uzbrojona formacja służąca społeczeństwu i przeznaczona do ochrony bezpieczeństwa ludzi oraz do utrzymywania bezpieczeństwa i porządku publicznego.*

*Zgodnie z Ustawą o Policji, jednym z jej podstawowych zadań jest ochrona zdrowia i życia ludzi oraz mienia przed bezprawnymi zamachami naruszającymi te dobra, jak również wykrywanie przestępstw i ściganie ich sprawców. Równie istotna jest rola Policji w zapewnieniu spokoju w miejscach publicznych oraz w środkach publicznego transportu i komunikacji publicznej, w ruchu drogowym i na wodach przeznaczonych do powszechnego korzystania.*

*Do zadań Policji należy także kontrola przestrzegania przepisów porządkowych i administracyjnych, obowiązujących w miejscach publicznych oraz inicjowanie i organizowanie działań mających na celu zapobieganie popełnianiu przestępstw i wykroczeń oraz zjawiskom kryminogennym.*

*Tych obszarów działalności ślupskiej Policji dotyczy sprawozdanie.*

## **I. STAN ZATRUDNIENIA I STRUKTURA KOMENDY MIEJSKIEJ POLICJI W ŚLUPSKU**

Wg stanu na dzień **1 stycznia 2025 r.** w Komendzie Miejskiej Policji w Ślupsku pełniło służbę 343 policjantów przy stanie etatowym 391 funkcjonariuszy, z czego 159 w samej KMP w Ślupsku, zaś 184 w jednostkach podległych. Wg stanu na dzień 31 grudnia 2025 r. w Komendzie Miejskiej Policji w Ślupsku pełniło służbę 368 policjantów przy stanie etatowym wynoszącym 393 funkcjonariuszy, z czego 160 w samej KMP w Ślupsku, zaś 205 w jednostkach podległych. Należy podkreślić, że w 2025 r. do Komendy Miejskiej Policji w Ślupsku zostało przyjętych 61 funkcjonariuszy, z czego 7 funkcjonariuszy zostało przeniesionych do służby w KMP w Ślupsku z innych jednostek. Z naboru zostało przyjętych 54 funkcjonariuszy, którzy skierowani zostali do odbycia szkolenia podstawowego w Szkołach Policji oraz do zrealizowania służb w ramach adaptacji zawodowej. W jednostce występowało 48 wakatów – stan na 1 stycznia 2025 r. Funkcjonariusze Komendy Miejskiej Policji w Ślupsku prowadzą aktywny udział przy uzupełnianiu wakatów poprzez promowanie zawodu policjanta.

### **Organizacja Komendy Miejskiej Policji w Ślupsku**

*W strukturze Komendy Miejskiej Policji w Ślupsku jest pięć komisariatów, z czego dwa znajdują się na terenie miasta Ślupska oraz w Ustce, Główczycach i Kępicach. W ramach komisariatów funkcjonuje pięć posterunków Policji. Komenda podzielona jest na trzy piony służbowe:*

- pion służb kryminalnych,
- pion służb prewencji,
- pion służb wspomagających pracę Policji.

*W ramach służby kryminalnej funkcjonują:*

- *Wydział Kryminalny,*
- *Wydział do Walki z Przestępczością Gospodarczą i Korupcją.*

*W ramach służb prewencji funkcjonują:*

- *Wydział Prewencji,*
- *Wydział Ruchu Drogowego.*

W ramach służb wspomagających funkcjonują:

- Wydział Wspomagający,
- Zespół Prezydialny,
- Zespół Kadr i Szkolenia,
- Zespół Dyscyplinarny,
- Zespół Bezpieczeństwa Informacji,
- Jednoosobowe Stanowisko do Spraw Komunikacji Społecznej,
- Jednoosobowe Stanowisko ds. Prawnych,
- Zespół Bezpieczeństwa i Higieny Pracy.

Zatrudnienie funkcjonariuszy w KMP w Słupsku i jednostkach podległych według stanu na dzień 01.01.2026 r.:

- 120 funkcjonariuszy pełni służbę w pionie kryminalnym,
- 242 funkcjonariuszy pełni służbę w pionie prewencji,
- 6 funkcjonariuszy pełni służbę w pionie wspomagającym.

## II. TRENDY PRZESTĘPCZOŚCI

W 2025 roku, na terenie powiatu słupskiego odnotowano ogółem 1338 przestępstw stwierdzonych (w 2024 roku – 1342). Przestępstwa o charakterze kryminalnym stanowiły 50,15% wszystkich przestępstw stwierdzonych (w roku 2024– 58,35%).

Zaprezentowane tabele przedstawiają liczbę postępowań stwierdzonych oraz wykrytych na przestrzeni lat 2021 - 2025:

	Liczba przestępstw stwierdzonych					Dynamika %
	2021	2022	2023	2024	2025	2025/2024
<b>Przestępstwa ogółem</b>	1810	1604	1504	1342	1338	99,70%
<b>Przestępstwa kryminalne</b>	948	1056	936	783	671	85,70%
<b>Przestępstwa kryminalne z 5 najbardziej uciążliwych dla społeczeństwa kategorii</b>	324	388	353	272	272	100,00%

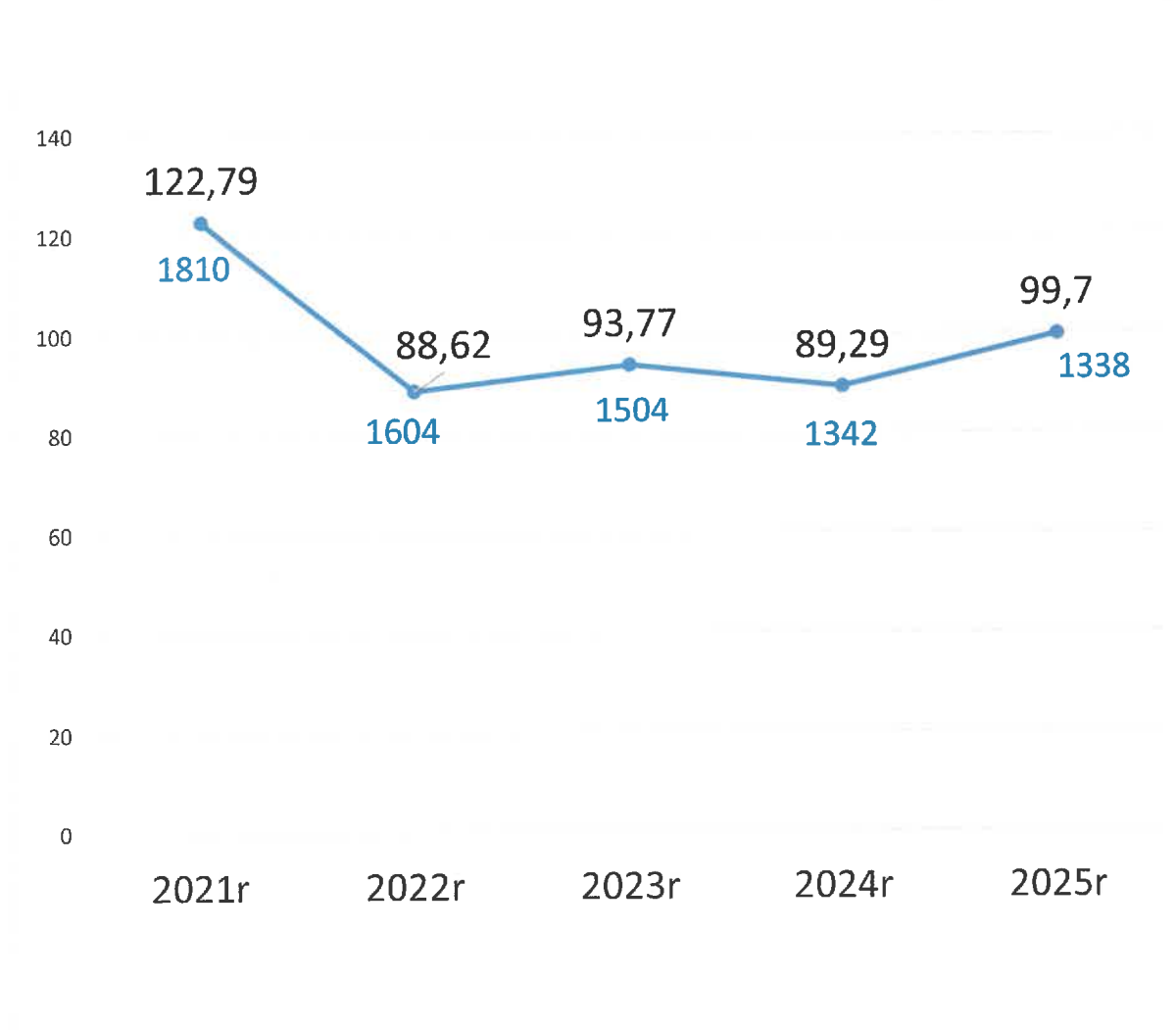
\*Od 2025 r. zmniejszony został katalog przestępstw kryminalnych najbardziej uciążliwych dla społeczeństwa z 7 do 5.

Przestępstwa wykryte			
	2024	2025	Trendy wykrywalności +/- 2025 / 2024
	Wskaźnik wykrywalności		
<b>Przestępstwa ogółem</b>	<b>67,51%</b>	<b>68,95%</b>	<b>+1,44%</b>
<b>Przestępstwa kryminalne</b>	<b>74,14%</b>	<b>66,47%</b>	<b>-7,67%</b>
<b>Przestępstwa z 5 kategorii</b>	<b>45,05%</b>	<b>54,51%</b>	<b>+9,06%</b>

W 2025 r. na terenie powiatu słupskiego odnotowano wzrost wykrywalności w kategorii przestępstwa ogółem do poziomu 68,95%, jednakże jest ona niższa w stosunku do wykrywalności województwa pomorskiego, która wyniosła 71,7% oraz wykrywalności krajowej – 72,7%. Poziom wykrycia przestępstw kryminalnych spadł o 7,67%, jednak jest on wyższy od poziomu wykrycia w województwie pomorskim (64,50%) oraz na tle ogólnokrajowym – 66,20%.

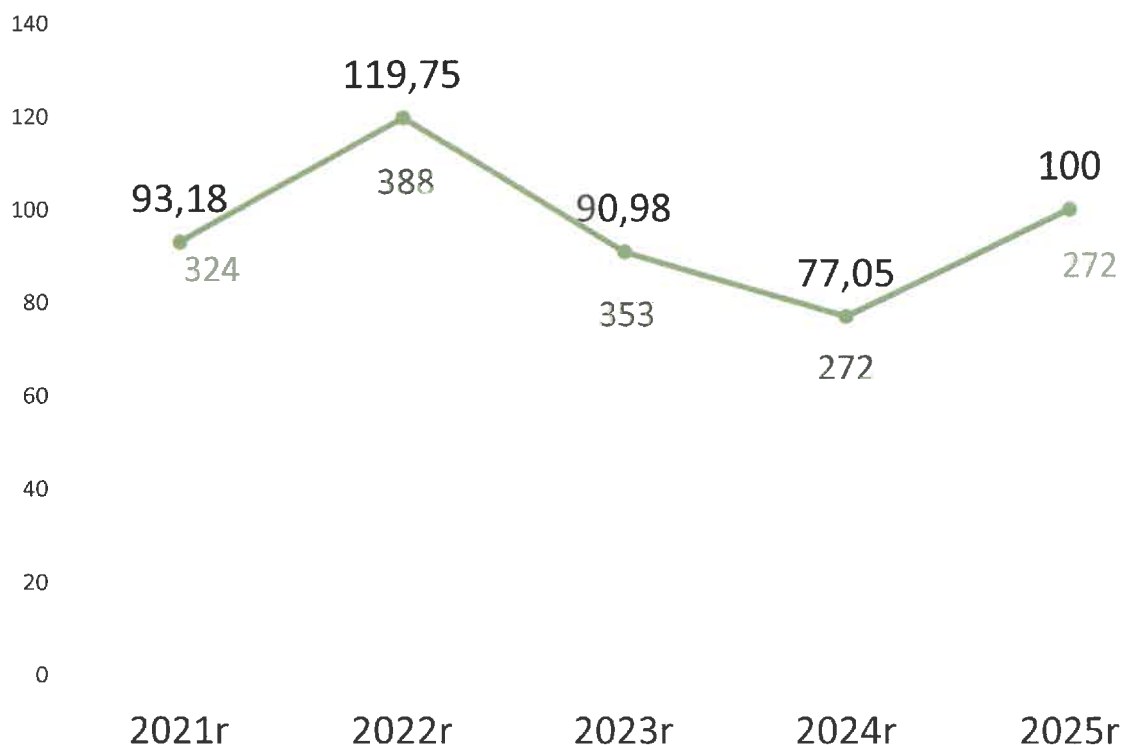
Poniżej przedstawiono trend dynamiki przestępstw stwierdzonych oraz wykrywalności ogółem, przestępstw kryminalnych oraz w 5 kategoriach przestępstw na przestrzeni ostatnich pięciu lat:

### DYNAMIKA przestępstw stwierdzonych OGÓŁEM



Dynamika przestępstw stwierdzonych 5 kategorii przestępstw kryminalnych na terenie powiatu słupskiego kształtowała się następująco:

### DYNAMIKA PRZESTĘPSTW STWIERDZONYCH 5 KATEGORII PRZESTĘPSTW KRYMINALNYCH



#### Wykrywalność przestępstw w 5 kategoriach przestępstw kryminalnych:

garnizon słupski – 71,10%,  
województwo pomorskie- 57,90%,  
średnia krajowa - 55,20%.

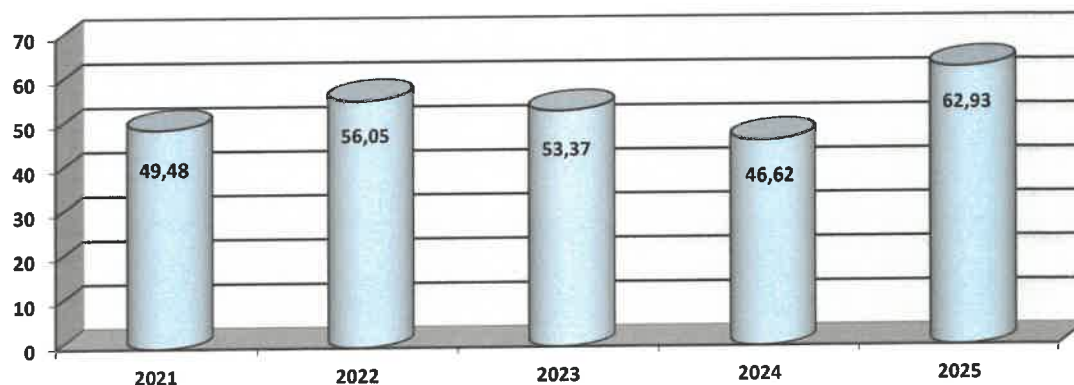
Na uwagę zasługuje fakt wzrostu wykrycia przestępstw z 5 kategorii (kradzież cudzej rzeczy, kradzież samochodu, kradzież z włamaniem, rozboje i kradzieże rozbójnicze, bójki i pobicia) do poziomu 54,51%, co znacząco przybliżyło uzyskany wynik do poziomu wykrycia województwa pomorskiego (57.90%), oraz poziomu krajowego (55,20%).

Poniżej przedstawiono dynamikę przestępstw stwierdzonych oraz wykrywalności w 5 kategoriach przestępstw na przestrzeni ostatnich pięciu lat w powiecie słupskim:

Przestępstwa stwierdzone						Dynamika % 2024/2025
Kategorie przestępstw	2021	2022	2023	2024	2025	
Kradzież cudzej rzeczy	192	222	178	133	116	87,22%
Kradzież samochodu	9	8	6	3	8	266,67%
Kradzież z włamaniem	114	152	162	133	141	106,02%
Rozboje i kradzieże rozbójnicze	7	2	3	5	2	40,00%
Bójki i pobicia	11	12	10	1	5	500,00%

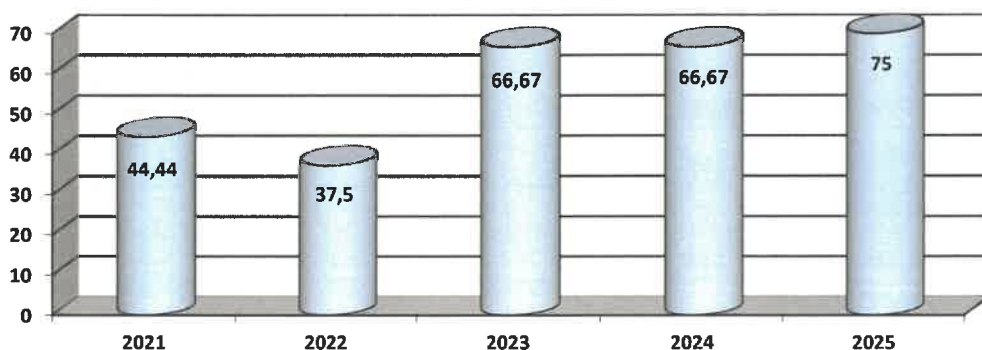
Przestępstwa wykryte						Trendy wykrywalności +/- 2024 / 2025
Kategorie przestępstw	2021	2022	2023	2024	2025	
Kradzież cudzej rzeczy	95	125	95	62	73	+11
Kradzież samochodu	4	3	4	2	6	+4
Kradzież z włamaniem	41	91	90	56	66	+10
Rozboje i kradzieże rozbójnicze	6	2	3	4	2	-2
Bójki i pobicia	8	11	9	1	4	+3

Wykrywalność w kategorii: "Kradzież cudzej rzeczy"



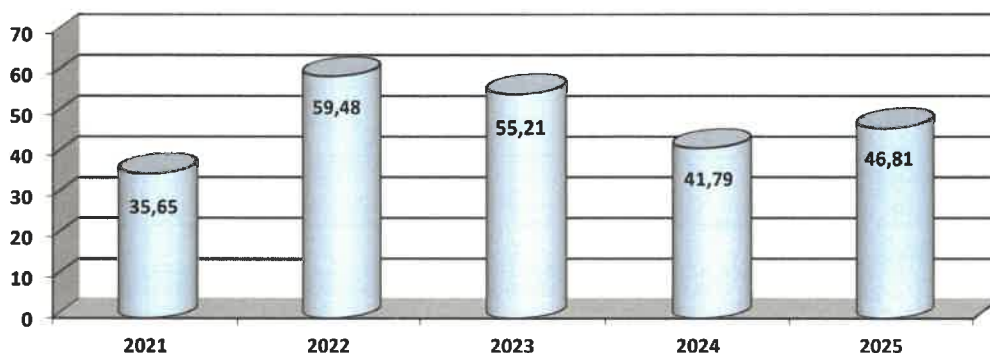
W 2025 roku wykrywalność tej kategorii wzrosła o 16,31 % do poziomu 62,93% i jest znacznie wyższa od wykrywalności województwa pomorskiego, która wyniosła 52,60% i krajowej-51,10%.

### Wykrywalność w kategorii: „Kradzież pojazdu”



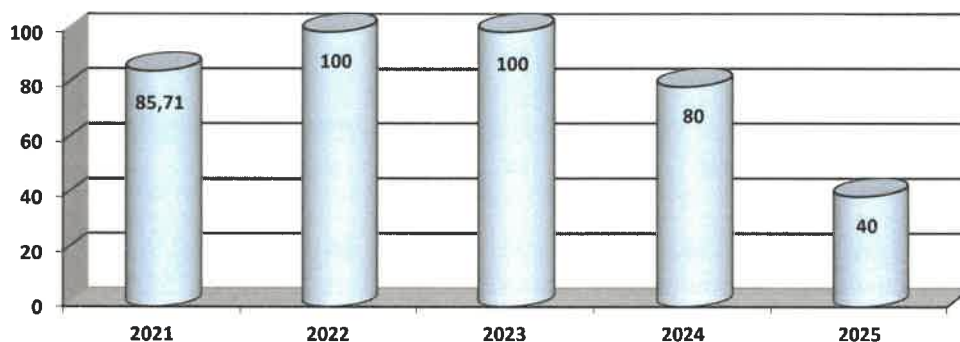
W 2025 roku wykrywalność tej kategorii wzrosła do poziomu 75% i jest znacznie wyższa od wykrywalności województwa pomorskiego, która wyniosła 24,40% i krajowej- 31,80%.

### Wykrywalność w kategorii: „Kradzież z włamaniem”



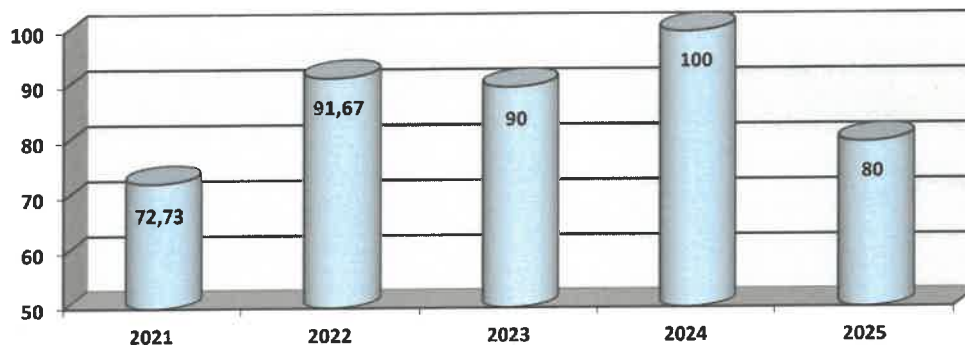
W 2025 roku wykrywalność tej kategorii odnotowano wzrost do poziomu 46,81% jednakże jest ona niższa od wykrywalności województwa pomorskiego, która wyniosła 65,70% i krajowej- 60,30%.

### Wykrywalność w kategorii: „Rozboje i kradzieże rozbójnicze”



W 2025 roku wykrywalność tej kategorii spadła do poziomu 40% i jest niższa od wykrywalności województwa pomorskiego, która wyniosła 88,30% i krajowej- 87,30%

### Wykrywalność w kategorii: „Bójka i pobicie”



W 2025 roku wykrywalność tej kategorii spadła do poziomu 80% i jest niższa od wykrywalności województwa pomorskiego, która wyniosła 86,80% i krajowej- 85,60%.

### III. PRZESTĘPCZOŚĆ NARKOTYKOWA

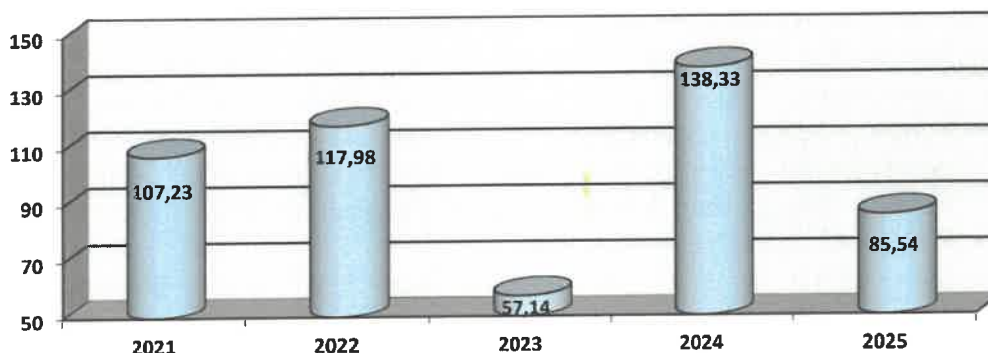
Dynamika przestępstw narkotykowych w całym garnizonie słupskim liczbowo i procentowo przedstawia się następująco:

Liczba przestępstw stwierdzonych					Dynamika %	
	2021	2022	2023	2024	2025	2025/2024
<b>Przestępstwa narkotykowe</b>	165	270	174	185	328	177,29%

Dynamika przestępstw narkotykowych w powiecie słupskim liczbowo i procentowo przedstawia się następująco:

Liczba przestępstw stwierdzonych					Dynamika %	
	2021	2022	2023	2024	2025	2025/2024
<b>Przestępstwa narkotykowe</b>	89	105	60	83	71	85,54%

Dynamika % przestępstw narkotykowych w powiecie słupskim:



Rodzaj i waga zabezpieczonych w 2025 roku środków odurzających i substancji psychotropowych:

Rodzaj środka odurzającego lub substancji psychotropowej	Ilość zabezpieczonych substancji i środków (w gramach)
Amfetamina	9120,10
Metamfetamina	849,20
Haszysz	487,40
Kokaina	18,00
Marihuana	17 246,90
Ecstasy	490 szt.
Dezomorfin	3,40
Mefedron	148,20
MDMA	319,00
Uprawy/plantacje (wewnętrzne i zewnętrzne)	6 szt.
Konopie inne niż włókniste - rośliny	71szt.
3-CMC (klofedron)	4053,70
4-CMC (klefedron)	56 532,50
2C-B	101,70
Alfa-PVP	0,40
Ketamina	996,80
LSD	170 szt.
MMDA	18,00
NEP	159,70
1cP-LSD	2 szt.
HEX -EN	0,30
Koka liście	13,90
<b>Łącznie</b>	<b>90 069,2 g netto</b>

W 2025 roku jednym z większych sukcesów funkcjonariuszy Wydziału Kryminalnego KMP w Słupsku w walce z przestępczością narkotykową (na podstawie uzyskanych informacji przez funkcjonariuszy WKR KMP w Słupsku) było przede wszystkim zatrzymanie grupy czterech mężczyzn związanych z procederem posiadania i udzielania substancji psychotropowych oraz środków odurzających, u których zabezpieczono łącznie 1119,6g netto amfetaminy, 2546,1g netto marihuany, 7894,7g netto 4-CMC, 4053,7g netto 3-CMC, 996,8g netto ketaminy, 10,4g netto kokainy oraz 1g netto NEP – łącznie **16 622,3g netto narkotyków**.

Ponadto kryminalni WKR KMP w Słupsku, na podstawie własnych ustaleń dokonali:

- zatrzymania, w dniu 06.11.2025r. mężczyznę, u którego ujawniono i zabezpieczono amfetaminę o wadze 8,4g netto, marihuanę o wadze 648,3g netto, 4-CMC o wadze 7850g netto, 3-CMC o wadze 4053,7g netto, ketamine o wadze 996,8g netto, kokainę o wadze 10,4g netto oraz NEP o wadze 1g netto – łącznie **13 568,6g netto narkotyków**;
- zatrzymania, w dniu 12.11.2025r. dwóch mężczyzn., u których ujawniono i zabezpieczono amfetaminę o wadze 1111,2g netto, marihuanę o wadze 1897,8g netto oraz 4-CMC o wadze 44,7g netto – łącznie **3053,7g netto narkotyków**.

- zatrzymania, w dniu 03.10.2025r. mężczyznę, u którego ujawniono i zabezpieczono marihuanę o wadze 2574,81g netto oraz żywicę konopi w ilości 5,95g netto – łącznie **2580,76g netto** narkotyków;
- zatrzymania, w dniu 15.07.2025r. mężczyznę, u którego ujawniono i zabezpieczono amfetaminę o wadze **1088,59g netto**;
- zatrzymania, w dniu 03.07.2025r. mężczyznę, u którego ujawniono i zabezpieczono amfetaminę o wadze **995,48g netto**;



#### IV. PRZESTĘPCZOŚĆ NIELETNICH

W 2025 roku na terenie powiatu ślupskiego odnotowano wzrost przestępstw z udziałem nieletnich oraz liczby nieletnich podejrzanych o popełnienie przestępstw.

Usiłując przeciwdziałać przestępczości nieletnich ślupscy policjanci realizują, przy współpracy dyrektorów oraz pedagogów placówek oświatowych programy profilaktyczne o różnorodnej tematyce poczynając od bezpiecznej drożde do szkoły a kończąc na odpowiedzialności karnej nieletnich. Niezmiernie ważnym jest aby przedstawiciele szkół współpracowali z policjantami i przekazywali uzyskane informacje w zakresie demoralizacji i przestępczości osób nieletnich.

Kategoria przestępstw	Stwierdzone przestępstwa popełniane przez nieletnich		Podejrzani nieletni	
	2024	2025	2024	2025
<b>Ogółem</b>	8	19	8	16
<b>Narkotykowe</b>	2	3	2	3
<b>Drogowe</b>	0	0	0	0
<b>Gospodarcze</b>	1	0	1	0
<b>Kryminalne (w tym narkotykowe)</b>	7	16	7	13
<b>Kryminalne, m.in.:</b>	<b>2024</b>	<b>2025</b>	<b>2024</b>	<b>2025</b>
Bójka, pobicie	1	2	2	1
Kradzież cudzej rzeczy	1	0	0	0
Kradzież z włamaniem	1	3	0	2
Rozboje i kradzieże rozbójnicze	0	0	0	0
Kradzieże samochodu	0	0	0	0

#### V. BEZPIECZEŃSTWO W RUCHU DROGOWYM

*Statystyka zdarzeń drogowych w podziale na gminy powiatu ślupskiego.*

Gmina	2025				2024				2023			
	Liczba wypadków	Liczba zabitych	Liczba rannych	Liczba kolizji	Liczba wypadków	Liczba zabitych	Liczba rannych	Liczba kolizji	Liczba wypadków	Liczba zabitych	Liczba rannych	Liczba kolizji
DAMNICA - OBSZAR WIEJSKI	4	1	3	87	8	2	11	83	7	1	7	55
DĘBNICA KASZUBSKA - OBSZAR WIEJSKI	7	2	6	53	11	2	12	73	7	0	8	59
GLÓWCZYCE - OBSZAR WIEJSKI	6	1	8	71	6	3	8	72	4	0	6	63
KĘPICE - OBSZAR MIEJSKI	1	0	1	7	3	0	4	12	0	0	0	10
KĘPICE - OBSZAR WIEJSKI	2	0	3	48	6	0	10	34	5	0	6	34
KOBYLNICA - OBSZAR MIEJSKI	3	0	3	78	-	-	-	-	-	-	-	-

KOBYLNICA - OBSZAR WIEJSKI	8	2	7	137	10	0	12	201	8	3	11	206
POTĘGOWO - OBSZAR WIEJSKI	5	1	5	71	13	0	21	92	12	2	18	59
REDZIKOWO - OBSZAR WIEJSKI	14	1	16	202	18	0	24	213	16	7	16	231
SMOŁDZINO - OBSZAR WIEJSKI	2	0	2	10	1	0	1	18	0	0	0	13
USTKA - OBSZAR MIEJSKI	7	0	7	110	6	0	8	123	8	0	8	119
USTKA - OBSZAR WIEJSKI	6	0	6	82	6	0	8	103	10	0	11	122
<b>OGÓLEM:</b>	<b>65</b>	<b>8</b>	<b>67</b>	<b>956</b>	<b>88</b>	<b>7</b>	<b>119</b>	<b>1024</b>	<b>77</b>	<b>13</b>	<b>91</b>	<b>971</b>

Z przedstawionych danych wynika, że liczba wypadków drogowych na terenie powiatu słupskiego spadła o 23 zdarzenia w odniesieniu do analogicznego okresu roku 2024. Wzrosła natomiast liczba wypadków drogowych z ofiarami śmiertelnymi o 1 zdarzenie. Do największej liczby zdarzeń drogowych w 2025 roku doszło na terenie *miasta i gminy Kobylnica oraz gminy Redzikowo*.

*Lokalizacja wypadków drogowych ze skutkiem śmiertelnym w 2025 roku na terenie powiatu słupskiego.*

Gmina	Miejscowość	Ulica	Numer drogi	Dzień	Liczba zabitych
DAMNICA	-	-	P1140G	2025/01/07	1
POTĘGOWO	-	-	P1189G	2025/01/12	1
DĘBNICA KASZUBSKA	-	-	W210	2025/01/19	1
GLÓWCZYCE	-	-	W213	2025/02/06	1
DĘBNICA KASZUBSKA	-	-	W210	2025/08/14	1
KOBYLNICA	-	-	K21	2025/09/10	1
REDZIKOWO	-	-	P1130G	2025/09/23	1
KOBYLNICA	-	-	W209	2025/10/26	1
<b>OGÓLEM:</b>					<b>8</b>

Powyższa tabela przedstawia lokalizację wypadków śmiertelnych na terenie powiatu słupskiego w 2025 r. Największa liczba osób zginęła na terenie *gminy Dębica Kaszubska i Kobylnica – po 2 osoby*.

*Zdarzenia drogowe w 2025 r. na terenie powiatu słupskiego w podziale na miesiące.*

	Miesiąc	Liczba wypadków	Liczba zabitych	Liczba rannych	Liczba kolizji
KMP Słupsk	Styczeń	5	3	4	75
	Luty	4	1	6	63
	Marzec	1	0	1	58
	Kwiecień	6	0	9	67

	Maj	3	0	3	81
	Czerwiec	7	0	7	73
	Lipiec	4	0	4	104
	Sierpień	8	1	8	102
	Wrzesień	9	2	8	88
	Październik	8	1	7	81
	Listopad	8	0	8	79
	Grudzień	2	0	2	85
<b>OGÓLEM:</b>		<b>65</b>	<b>8</b>	<b>67</b>	<b>956</b>

Największa liczba zdarzeń drogowych (wypadki i kolizje) miała miejsce w lipcu 108 zdarzeń i sierpniu 110 zdarzeń.

*Statystyka zdarzeń drogowych w podziale nietrzeźwy sprawca.*

ZDARZENIE/ SPRAWCA NIETRZEŻWY	LICZBA WYPADKÓW			LICZBA ZABITYCH			LICZBA RANNYCH			LICZBA KOLIZJI		
	2025	2024	2023	2025	2024	2023	2025	2024	2023	2025	2024	2023
	<b>11</b>	<b>12</b>	<b>18</b>	<b>3</b>	<b>2</b>	<b>2</b>	<b>11</b>	<b>18</b>	<b>22</b>	<b>50</b>	<b>57</b>	<b>72</b>

Pomimo prowadzonych działań profilaktycznych oraz akcji kontrolnych w 2025 roku na terenie działania KMP w Słupsku liczba wypadków drogowych i kolizji drogowych spowodowanych przez nietrzeźwych sprawców utrzymuje się nadal na poziomie kilkudziesięciu zdarzeń rok do roku. W związku z tym należy kontynuować działania ukierunkowane pod kątem ujawniania nietrzeźwych uczestników ruchu drogowego.

*Zestawienie aktywności policjantów WRD KMP w SŁUPSKU w zakresie bezpieczeństwa ruchu drogowego na terenie działania całej komendy.*

	<b>2025</b>	<b>2024</b>	<b>2023</b>
Legitymowane osoby	<b>36997</b>	26616	29037
Ujawnionych wykroczeń	<b>19690</b>	16964	19646
w tym wykroczeń popełnionych przez pieszych	<b>185</b>	140	205
Ujawniono przekroczeń prędkości	<b>10434</b>	8273	10535
w tym powyżej +50km/h	<b>131</b>	93	184
Kierujących bez uprawnień	<b>456</b>	234	236
Kierujących na zakazie 244 kk	<b>133</b>	92	67
Poszukiwanych osób	<b>42</b>	47	47
Poszukiwanych pojazdów	<b>8</b>	6	4
Nietrzeźwych kierujących 178a § 1 kk	<b>229</b>	190	184
Zatrzymano praw jazdy	<b>459</b>	309	390
w tym za +50 km	<b>127</b>	87	176

W 2025 roku na terenie miasta Słupska oraz powiatu słupskiego funkcjonariusze KMP w Słupsku podejmowali liczne działania tj.: przeprowadzili łącznie 32578 czynności kontrolnych w ruchu drogowym, zastosowali 19690 środków prawnych, dokonali 61994 badań na zawartość alkoholu lub podobnie działającego środka.

W wyniku badań ujawniono 229 kierujących prowadzących pojazd w stanie nietrzeźwości, zatrzymano 459 praw jazdy

## VI. ZAPEWNIENIE BEZPIECZEŃSTWA I PORZĄDKU PUBLICZNEGO – WYKROCZENIA, ILOŚĆ OSÓB ZATRZYMANYCH, ILOŚĆ OSÓB LEGITYMOWANYCH

Ogółem w 2025 r. na terenie powiatu słupskiego policjanci ujawnili 8164 wykroczenia (w 2024 r. – 5740), tj. o 2424 więcej niż w roku 2024 roku, co stanowi wzrost o 42,22% .

Dane przedstawione w tabeli obejmują łącznie mandaty, wnioski o ukaranie, pouczenia oraz wnioski o odstąpienie od skierowania wniosku o ukaranie.

*Zestawienie wykroczeń popełnianych na terenie powiatu słupskiego (bez wykroczeń ujawnionych przez WRD).*

Powiat		2024	2025
		Razem	Razem
<b>Ogółem wszystkie wykroczenia:</b>		5740	8164
<b>w tym:</b>			
<b>za wykroczenia przeciwko</b>	<i>porządkowi i spokojowi publicznemu</i>	424	544
	<i>obyczajności publicznej</i>	615	1273
	<i>urządzeniom użytku publicznego</i>	792	1352
	<i>przepisom „Ustawy o wychowaniu w trzeźwości ...”</i>	485	609

*Dane dotyczące represji porządkowej obejmują wykroczenia z rozdziałów VIII, XVI i XVII Kodeksu wykroczeń, tj. wykroczenia przeciwko porządkowi i spokojowi publicznemu, przeciwko obyczajności publicznej oraz urządzeniom użytku publicznego. Łącznie z wykroczeniami przeciwko Ustawie o wychowaniu w trzeźwości i przeciwdziałaniu alkoholizmowi najwierniej obrazują one stan bezpieczeństwa publicznego.*

*Zestawienie ilości osób zatrzymanych oraz osób legitymowanych na terenie powiatu słupskiego\*.*

Słupsk	2024	2025
Ilość osób zatrzymanych	90	98
Ilość osób legitymowanych	24724	29534

\*Dane wygenerowane z systemu SESPol III/9 - Karta efektywności służby policjanta realizującego zadania o charakterze prewencyjnym

Z analizy przedstawionych danych wynika, że wzrosła liczba ujawnionych wykroczeń we wszystkich kategoriach: przeciwko porządkowi i spokojowi publicznemu – o 120 wykroczeń, przeciwko obyczajności publicznej o 658 wykroczeń, przeciwko urządzeniom użytku publicznego o 560 wykroczeń, oraz przeciwko przepisom Ustawy o wychowaniu w trzeźwości i przeciwdziałaniu alkoholizmowi - o 124 wykroczenia. Należy podkreślić, że pomimo utrzymującego się na podobnym poziomie stanu kadrowego Komendy Miejskiej

Policji w Słupsku wzrosła o niespełna 20% ilość osób legitymowanych w porównaniu do roku ubiegłego, co przyczyniło się do zwiększenia liczby osób zatrzymanych.

## VII. WSPÓŁPRACA Z INNYMI PODMIOTAMI

Na stan bezpieczeństwa publicznego, a przede wszystkim na subiektywne poczucie bezpieczeństwa przez społeczność lokalną, istotny wpływ ma ilość patroli pełniących służbę zewnętrzną. Aby zapewnić jak największą liczbę służb tworzone były wspólne patrole funkcjonariuszy Komendy Miejskiej Policji w Słupsku z innymi instytucjami stojącymi na straży porządku prawnego na terenie powiatu słupskiego.

*Zestawienie służb ośmiogodzinnych zrealizowanych funkcjonariuszy Komendy Miejskiej Policji w Słupsku na terenie działania powiatu słupskiego wspólnie z innymi podmiotami.*

<i>Podmiot</i>	<b>2025</b>
<i>Straż Miejska/Gminna</i>	18
<i>Straż Leśna/Łowiecka/Rybacka</i>	44
<i>Inne służby</i>	26
<i>Szkoła Policji w Słupsku</i>	95
<b>SUMA</b>	<b>183</b>

Największą ilość służb Policja zrealizowała przy współpracy Straży Leśnej/Łowieckiej/Rybackiej oraz Szkoły Policji w Słupsku. Łącznie Szkoła Policji w Słupsku skierowała na praktyki zawodowe 95 słuchaczy, którzy odbyli służby na terenie Ustki oraz Głównicy.

## VIII. PATOLOGIE SPOŁECZNE

W tym rozdziale zaprezentowano dane liczbowe charakteryzujące problem przemocy domowej i nadużywania alkoholu.

	2024*			2025*		
	Razem miasto	Razem powiat	Ogółem	Razem miasto	Razem powiat	Ogółem
<b>Liczba interwencji zakończonych NK</b>	145	118	263	156	81	237
<b>Interwencje - miasto</b>	113	18	131	122	23	145
<b>Interwencje - wieś</b>	32	100	132	34	58	92
<b>Liczba pokrzywdzonych ogółem</b>	180	155	335	193	109	302
<b>kobiet</b>	125	94	219	125	73	198
<b>mężczyzn</b>	15	26	41	20	15	35
<b>małoletni</b>	40	35	75	48	21	69
<b>Liczba sprawców przemocy domowej:</b>	147	122	269	163	83	246
<b>kobiet</b>	16	14	30	24	9	33
<b>mężczyzn</b>	131	108	239	139	74	213
<b>Liczba sprawców pod wpływem alkoholu:</b>	19	79	98	35	31	66
<b>kobiety</b>	1	6	7	1	2	3

mężczyźni	18	73	91	34	29	63
<b>Przewiezionych do Izby Wyrzeźwień:</b>	6	1	7	0	1	1
kobiety	0	1	1	0	1	1
mężczyźni	6	0	6	0	0	0
<b>Przewiezionych do PPdOZ do wyrzeźwienia:</b>	9	13	22	1	7	8
kobiety	0	0	0	0	0	0
mężczyźni	9	13	22	1	7	8

Z analiz przeprowadzonych przez *Komendę Miejską Policji w Słupsku* za rok 2025 wynika, iż funkcjonariusze Policji podczas interwencji domowych w powiecie słupskim sporządzili **81 Niebieskich Kart** (w 2024r.- **118**). Odnotowano spadek liczby sporządzonych Niebieskich Kart o **37**.

W przeważającej części przypadków osobami, wobec których istniało podejrzenie, że stosują przemoc domową byli mężczyźni (**74 osób**), w **9** przypadkach były to kobiety (w 2024 było to **14** kobiet).

Jedną z przyczyn do podjęcia przez Policję interwencji jest nadużywanie alkoholu. Szczególnie dotyczy to interwencji domowych, gdzie osoba awanturująca się swoim zachowaniem stwarza zagrożenie dla siebie i innych domowników, niejednokrotnie stosując wobec nich przemoc. Sprawcami awantur w **31** przypadkach były osoby nietrzeźwe (w 2024 r. było to **79** osób), **1** osoba wymagała doprowadzenia do *OPONIB*, **7** osób przewieziono do *Policyjnego Pomieszczenia dla Osób Zatrzymanych w Słupsku* (do wyrzeźwienia).

W celu ochrony osób doznających przemoc domowej w 2025 roku policjanci garnizonu słupskiego wydali wobec podejrzanych o stosowanie przemoc domowej:

1. Nakaz natychmiastowego opuszczenia wspólnie zajmowanego mieszkania i jego bezpośredniego otoczenia i zakaz zbliżania się do mieszkania i jego bezpośredniego otoczenia – **39** (36 w 2024 roku)
2. Zakaz zbliżania się do osoby doznającej przemoc domowej – **52** (53 w 2024 roku)
3. Zakaz kontaktowania się z osobą doznającą przemoc domowej – **52** (51 w 2024 roku)
4. Zakaz wstępu na teren szkoły, placówki oświatowej, opiekuńczej lub artystycznej, obiektu sportowego lub miejsca pracy, i przebywania na tym terenie – **10** (11 w 2024 roku)

Liczba zatrzymanych przez Policję osób, co do których istniało podejrzenie, że stosują przemoc w rodzinie:

- art. 15 a Ustawy o Policji (zatrzymanie sprawcy przemoc domowej) – **68**.

### ***Bezdomność i żebractwo***

Funkcjonariusze Komendy Miejskiej policji w Słupsku w 2025 r. prowadzili działania „Patologie” ukierunkowane m.in. na aktualizowanie miejsc przebywania osób bezdomnych, w szczególności w porze nocnej oraz na zwalczanie zjawiska żebractwa. Podczas odpraw do służby policjantom przypominane są zadania dotyczące ujawniania i właściwego reagowania na przypadki podejrzenia żebractwa.

Słupscy policjanci na bieżąco monitorują skalę bezdomności i żebractwa poprzez m.in. aplikację **Krajowa Mapa Zagrożeń Bezpieczeństwa**, która niezmiennie od czasu opracowania przez Policję cieszy się dużym zainteresowaniem wśród mieszkańców powiatu słupskiego. W sposób możliwie szybki przeprowadzana jest weryfikacja zgłoszeń w kategoriach „Osoba bezdomna wymagająca pomocy” oraz „Żebractwo”. W przypadku potwierdzenia zagrożenia – informacja o miejscu pobytu osoby w warunkach zagrażających jej

życiu i zdrowiu przekazywana jest pracownikom socjalnym zajmującym się pomocą osobom bezdomnym, nieporadnym życiowo.

Przez cały okres zimowy w mediach lokalnych oraz poprzez komunikaty zamieszczane na stronie internetowej słupskiej Policji rozpowszechniane są informacje mające na celu uświadomienie możliwości i potrzeby sygnalizowania poszczególnych przypadków bezdomności oraz uwrażliwienie społeczności lokalnej na niebezpieczne skutki działania niskich temperatur.

### **Analiza umieszczeń osób zatrzymanych i doprowadzonych w celu wytrzeźwienia w Pomieszczeniu dla Osób Zatrzymanych (PdOZ) Wydziału Prewencji KMP w Słupsku w 2025 roku.**

*Ilość umieszczeń osób do wytrzeźwienia w 2025 r. z terenu miasta Słupska i gmin powiatu słupskiego pod względem miejsca zamieszkania.*

Miasto / Gmina	m. Słupsk	Gmina Słupsk	Kępice	Głowezyce	Damnica	Dębica Kaszubska	Kobylnica	Smoldzino	Potęgowo	m. Ustka	Gmina Ustka	Gmina Trzebielino	Inne	RAZEM
PdOZ KMP Słupsk	26	22	30	0	10	12	6	4	3	9	5	0	0	127

W 2025 r. w PdOZ WP KMP w Słupsku przebywało łącznie 1251 osób, z czego 127 osób tj. 10,1%, doprowadzonych zostało do wytrzeźwienia w tym 110 mężczyzn i 17 kobiet (w roku 2024 – przebywało w PdOZ 1106 osób, z czego 198 osób doprowadzono do wytrzeźwienia).

W porównaniu z rokiem ubiegłym, w 2025 r. w PdOZ umieszczono łącznie o 145 osób więcej.

W 2025 r. w OPONIB w Słupsku przyjęto łącznie 1232 osoby do wytrzeźwienia, które wygenerowały 1775 osobo/pobytów, tj. 163 mężczyzn (1547 osobo/pobytów), 169 kobiet (228 osobo/pobytów).

Policja doprowadziła do wytrzeźwienia w OPONIB w Słupsku w 2025 r. łącznie 1694 osoby (95,45%), natomiast Straż Miejska umieściła 81 osób (4,56%).

Wśród osób umieszczanych do wytrzeźwienia w OPONIB dominowali mieszkańcy Słupska - 1171 osób, w tym 507 stanowiły osoby bezdomne (wielokrotnie te same).

Z innych miejscowości (przeważnie mieszkańcy okolicznych gmin) doprowadzono łącznie 604 osoby (na podstawie uzyskanych danych z OPONiB).

Spośród osób doprowadzonych w celu wytrzeźwienia do PdOZ KMP w Słupsku – 79,53% stanowili mieszkańcy gmin z powiatu słupskiego. Najwięcej doprowadzonych do wytrzeźwienia osób pochodziło z gminy Kępice (30 osób), z Gminy Słupsk (22 osoby).

Ze Słupska, do PdOZ w celu wytrzeźwienia doprowadzono 26 osób, co stanowi 20,47% wszystkich osób doprowadzonych.

## **VIII. BEZPIECZEŃSTWO IMPREZ MASOWYCH, MECZE ORAZ INCYDENTY.**

W 2025 roku policjanci Komendy Miejskiej Policji w Słupsku zabezpieczyli łącznie 6 imprez masowych odbywających się na terenie powiatu słupskiego tj: *Dni Gminy Potęgowo* w Potęgowie, *Letni Piknik MOWI* w Ustce, *Pożegnanie Lata* w Dębicy Kaszubskiej oraz cykl

impresz *Lato w Dolinie Charlotty* odbywających się w Strzelinku. Największą z nich był koncert francuskiego muzyka Jean Michel Jarre'a, na który udostępniono 18500 miejsc.

Łącznie w zabezpieczeniu powyższych imprez masowych w 2025 roku udział wzięło 111 funkcjonariuszy, zarówno z Komendy Miejskiej Policji w Słupsku, jak i z garnizonu pomorskiego. Podczas zabezpieczenia ww. imprez na terenie powiatu słupskiego policjanci nie odnotowali przestępstw ani wykroczeń. Nie stosowali również środków przymusu bezpośredniego.

W styczniu 2025 roku na terenie powiatu słupskiego policjanci zabezpieczali wydarzenia związane z 33. *Finałem Wielkiej Orkiestry Świątecznej Pomocy*. Mundurowi z KMP w Słupsku zabezpieczali również szereg imprez letnich odbywających się na terenie powiatu słupskiego, a także festyny, dożynki i inne niemające statusu imprez masowych.

Obok wymienionych imprez policjanci zabezpieczali mecze piłki nożnej rozgrywane w ramach IV ligi, klasy okręgowej oraz A klasy i B klasy Pomorskiego Związku Piłki nożnej niemające statusu imprez masowych oraz przejazdy kibiców przez teren powiatu słupskiego.

W 2025 roku na terenie powiatu słupskiego odbyło się 6 zgromadzeń, w tym 3 na terenie Kobylnicy, a także po jednym w Kępicach, Włynkówku oraz Ustce. Łącznie w zabezpieczeniu zgromadzeń na terenie powiatu słupskiego udział wzięło 54 policjantów.

Podczas zabezpieczenia zgromadzeń na terenie powiatu słupskiego policjanci nie odnotowali przestępstw ani wykroczeń. Nie stosowali również środków przymusu bezpośredniego.

Oprócz zabezpieczenia imprez i zgromadzeń odbywających się na terenie powiatu słupskiego, policjanci z Komendy Miejskiej Policji w Słupsku dbali o porządek publiczny podczas całego okresu trwania kampanii wyborczej kandydatów na urząd Prezydenta RP, również poprzez zabezpieczenie organizowanych przez nich spotkań, a także przebiegu samych wyborów prezydenckich. Słupscy policjanci, jak każdego roku, czynnie włączyli się również w zapewnienie bezpieczeństwa i porządku publicznego podczas trwających egzaminów maturalnych i egzaminów ósmoklasistów poprzez uruchomienie stałych, dodatkowych dyżurów i prewencyjne zabezpieczenie miejsc egzaminów.

## **IX. DZIAŁALNOŚĆ PROFILAKTYCZNA I EDUKACYJNA, PROGRAMY PREWENCYJNE**

W 2025 roku na terenie powiatu słupskiego zrealizowano działania profilaktyczne, edukacyjne oraz informacyjne, które skierowane były do dzieci i młodzieży, a także do osób dorosłych i seniorów. Funkcjonariusze *Komendy Miejskiej Policji w Słupsku* dotarli do dużej liczby odbiorców, przez co mogli skutecznie realizować programy i projekty prewencyjne, a także różnorodne akcje profilaktyczne.

Działania te realizowane były w obszarach :

- Ruch drogowy, gdzie realizowane były nw. programy edukacyjno- profilaktyczne :
  - „ Na drodze – patrz i słuchaj”
  - „ Jednośladem bezpiecznie do celu”
  - „ Bezpieczna droga do szkoły”
  - „ Świeć przykładem- Noś Odblask”
  - „ Twoje światła – Nasze bezpieczeństwo”
- Bezpieczeństwo dzieci i młodzieży (przemoc rówieśnicza)- gdzie realizowano działania w ramach kampanii „Dzieciństwo bez Przemocy” oraz #Wiemcorobić

- Bezpieczeństwo osób starszych (oszustwa, przemoc)- podczas spotkań informowano również o kampanii #ZnamTeNumery
- Bezpieczny wypoczynek – promując bezpieczeństwo podczas wypoczynku w ramach akcji informacyjnych:
  - „Kręci mnie bezpieczeństwo na stoku”
  - „Kręci mnie bezpieczeństwo w lecie”
  - „Kręci mnie bezpieczeństwo w zimie”
- Bezpieczeństwo w miejscu publicznym i w miejscu zamieszkania- w trakcie działań promowano również kampanię „Stop włamaniom do domów”
- Uzależnienia
- Mowa nienawiści, przestępstwa z nienawiści w tym hejt
- Cyberzagrożenia
- Handel ludźmi

Łącznie na terenie miasta Słupska przeprowadzonych zostało 858 spotkań ze społeczeństwem, w których udział wzięło 17 891 osób.



## XI. INWESTYCJE, ZAKUPY CENTRALNE, DAROWIZNY I ŚRODKI PRZEKAZANE NA FUNDUSZ WSPARCIA POLICJI W 2025 r.

Poniższa tabela przedstawia ilość środków finansowych przekazanych przez samorzady lokalne na rzecz Komendy Miejskiej Policji w Słupsku

Jednostka samorządu terytorialnego	Porozumienia (środki finansowe)				Razem środki finansowe
	Płatne służby	Nagrody	Radiowozy	Inne (w tym wyżywienie f-szy w sezonie letnim)	
Miasto Słupsk		9 000,-	90 000,-		99 000,-
Starostwo Powiatowe Słupsk			90 000,-		90 000,-
Gmina Redzikowo		3 000,-	30 000,-		33 000,-
Miasto Ustka			31 000,-	20 000,-	51 000,-
Gmina Ustka		1 500,-	30 000,-	20 000,-	51 500,-
Gmina Główczyce		3 000,-			3 000,-
Gmina Potęgowo		5 000,-	30 000,-		35 000,-
Gmina Dębica Kaszubska		2 800,-			2 800,-
Miasto Kobylnica		5 000,-	30 000,-		35 000,-
Gmina Damnica		2 000,-			2 000,-
<b>OGÓŁEM 2025</b>	<b>-</b>	<b>31 300,-</b>	<b>331 000,-</b>	<b>40 000,-</b>	<b>402 300,-</b>
<b>OGÓŁEM 2024</b>	<b>23 680,-</b>	<b>23 500,-</b>	<b>300 000,-</b>	<b>31 200,-</b>	<b>378 380,-</b>
<b>Różnica 2025/2024</b>	<b>-23 680,-</b>	<b>7 800,-</b>	<b>31 000,-</b>	<b>8 800,-</b>	<b>23 920,-</b>

Kolejny raz samorzady wykazały bardzo duże zaangażowanie we wsparcie naszej jednostki. Miasto Słupsk, Starostwo Powiatowe w Słupsku oraz Miasto Kobylnica, Miasto Ustka, Gmina Redzikowo, Gmina Ustka i Gmina Potęgowo zabezpieczyły środki finansowe w ramach podpisanych porozumień na tzw. połówkowy zakup radiowozów. Dzięki temu Komenda Miejska Policji w Słupsku wzbogaciła się o cztery samochody służbowe – radiowóz oznakowany oraz trzy pojazdy nieoznakowane. Pojazdy kierowane są do służby.

Samorzady Miasta Ustka i Gminy Ustka aktywnie zaangażowały się w pokrycie kosztów wyżywienia funkcjonariuszy Oddziału Prewencji Policji w Gdańsku, skierowanych do służby na terenie Miasta Ustka i Gminy Ustka w trakcie sezonu letniego. Dodatkowo samorząd Miasta Kępice zapewnił zakwaterowanie i wyżywienie dla dwóch funkcjonariuszy Oddziału Prewencji Policji w Gdańsku, skierowanych do służby na terenie miasta i gminy.

Otrzymane wsparcie pozytywnie wpływa na poprawę bezpieczeństwa, stanowiąc jednocześnie pomoc w codziennym funkcjonowaniu jednostki.

Dodatkowo samorząd Miasta Słupska oraz samorzady gmin Powiatu Słupskiego, podobnie jak w latach ubiegłych, w 2025 roku przekazały środki finansowe na nagrody uznaniowe dla policjantów z okazji Święta Policji.

W 2025 roku nie zwracaliśmy się do samorządów z prośbą o zapewnienie środków na dodatkowe płatne służby – zabezpieczenie sezonu letniego zostało zapewnione w oparciu o siły własne wsparte przez funkcjonariuszy Oddziału Prewencji Policji w Gdańsku.

Poniżej przedstawiono informację dotyczącą pojazdów na stanie Komendy Miejskiej Policji w Słupsku w latach 2024-2025 r.

<b>Stan pojazdów służbowych KMP w Słupsku w latach 2024– 2026</b>	
<b>2024 r. - stan na 01. 01. 2024r. – 67 szt., w tym 4 motocykle, 1 laweta, 2 skutery, 2 Quady, 1 łódka, 2 przyczepki, 2 rowery</b>	
Pojazdy wycofane w 2024 r.:	Pojazdy otrzymane w 2024 r.:
1. Fiat Bravo GS 52813 2. Hyundai HPN C 026 3. Mitsubishi GD 34 783	1. Kia Ceed HPN C594 (przekazany ze Szkoły Policji w Słupsku) 2. Ford Kuga GS 88 312                   sponsoring 3. Suzuki Swace HPN C 640           sponsoring 4. Suzuki Swace HPN C 641           sponsoring 5. Hyundai GS 63 75F                   sponsoring
<b>2025 r. – stan na 01.01.2025 r.- – 75 szt., w tym 4 motocykle, 1 laweta, 2 skutery, 2 quady, 1 łódka, 2 przyczepki, 2 rowery</b>	
<b>Pojazdy wycofane w 2025 r.:</b>	<b>Pojazdy otrzymane w 2025 r.:</b>
1.Fiat Ducato HPN C 711 2. Kia Ceed HPN C 374 3. Opel Insignia GPU 4LF9 4. Hyundai HPN C 014 5. VW T-6 HPN C 302 6. Łódka Stark Pro P-N-36 7. Przyczepa Tema HPN 29 NA 8. Kia Ceed GS 87 124 9. Kia Ceed GA 72 846 10. Hyundai HPN C 028 11. Hyundai HPN C 029 12. Kia Ceed GD 0418T 13. Skoda Octavia GS 88 087 14. VW T-6 HPN C 501	1 – Suzuki Swace GCZ 19ET wew. 25-92 2 – Kia Ceed GCZ 65 EY wew. 20-00 z KPP Chojnice 3 - Kia Ceed HPN C 376 wew.20-73 z KPP Chojnice 4 - Renault Trafic GS 6047F w. 26-02 ze Szkoła Policji w Słupsku 5 - VW T-6 HPN C 501 z KPP Chojnice 6 - Opel Astra GS 56 81F – z KWP (sąd okręgowy Krosno) 7 - Skoda Octavia HPN C 671 8 - Kawasaki – motocykl HPN 47NY 9 - VW T-6 HPN C 302 10 - Kia Sportage GD 5743F 11 - Kia Sportage GS 5836F 12 - Seat Leon GD 9U041 13 - Skoda Octavia HPN C 689
<b>2026 r. – stan na 01.01.2026 r.- – 74 szt., w tym 5 motocykli, 2 skutery, 2 quady, 1 przyczepka, 2 rowery</b>	

Według stanu na dzień 31 grudnia 2025 roku, Komenda Miejska Policji w Słupsku **posiada ogółem 74 pojazdy**, w tym 5 motocykli, 2 skutery, 2 quady, 1 przyczepkę oraz 2 rowery.

Szczegółowa charakterystyka posiadanych pojazdów przedstawia się następująco:

- 21 pojazdów osobowych nieoznakowanych,
- 1 furgon nieoznakowany do przewozu psów służbowych,
- 26 pojazdów osobowych oznakowanych,
- 10 furgonów oznakowanych,
- 2 pojazdy osobowo-terenowe,
- 2 mikrobusy nieoznakowane,
- 5 motocykli oznakowanych,
- 2 skutery nieoznakowane,
- 2 quady nieoznakowane,
- 1 przyczepka,
- 2 rowery KROSS.

## Wnioski

Bezpieczeństwo jednoznacznie kojarzy się z porządkiem, spokojem oraz zdolnością do zorganizowanego i szybkiego reagowania wobec wszelkich form naruszenia prawa. Bezpieczeństwo obywateli zależy od prowadzenia wspólnej polityki przeciwdziałania zagrożeniom, do czego konieczne jest m. in. zmobilizowanie całego potencjału społeczności lokalnej i skoncentrowanie wielu rozproszonych działań w jeden, zorganizowany nurt.

Należy dążyć do utrzymania pozytywnego wizerunku Policji poprzez nawiązywanie wszelkimi możliwymi sposobami jak najbliższych kontaktów z lokalnym społeczeństwem, które w dalszym ciągu będzie przynosić stale rosnącą poprawę stanu bezpieczeństwa na terenie powiatu słupeckiego.

Poprzez środki masowego przekazu należy przybliżyć sylwetki dzielnicowych oraz rozpropagować programy prewencyjne prowadzone na terenie działania Komendy Miejskiej Policji w Słupsku.

W celu poprawy jakości pełnienia służby należy rozważyć zarezerwowanie w budżecie samorządów środki na wsparcie funkcjonowania *Policji*, w szczególności na działalność profilaktyczną oraz zwiększenie taboru pojazdów służbowych.

*Wyk. 2 egz.:*  
Egz. nr 1 – Starosta Słupski  
Egz. nr 2 – RTSA - 64/2026  
Przekazano także w formie elektronicznej  
asp. Grzegorz Szynczyk  
tel. 47 74 20 373

ZASTĘPCA  
Komendanta Miejskiego Policji  
w Słupsku  
insp. Karol Dziemiańczyk

